



ГЭР БҮЛ, ХӨДӨЛМӨР,
НИЙГМИЙН ХАМГААЛЛЫН ЯАМ

ГЭР БҮЛ, ХӨДӨЛМӨР, НИЙГМИЙН ХАМГААЛЫН САЛБАРЫН САРЫН ТАНИЛЦУУЛГА

СТАТИСТИК

2026

IV САР





ГЭР БҮЛ, ХӨДӨЛМӨР,
НИЙГМИЙН ХАМГААЛЛЫН ЯАМ

ГЭР БҮЛ ХӨДӨЛМӨР НИЙГМИЙН ХАМГААЛЛЫН САЛБАРЫН САРЫН ТАНИЛЦУУЛГА

СТАТИСТИК | 2026

Салбарын хяналт-шинжилгээ, үнэлгээ, дотоод аудитын газар
Цахимжилт, их өгөгдлийн хэлтэс

Танилцуулга хянасан : Цахимжилт их өгөгдлийн хэлтсийн
дарга Н.Мөнхсанчир

Танилцуулга бэлтгэсэн: Цахимжилт их өгөгдлийн хэлтсийн
ахлах мэргэжилтэн Г.Даваадулам

Улаанбаатар хот

2026 он

АГУУЛГА

	хуудас
I Гэр бүл, хүн амын үзүүлэлт	2
- Хүүхдийн эрх, хамгааллын үзүүлэлт	4
- Хөгжлийн бэрхшээл	7
II Хөдөлмөр эрхлэлтийн үзүүлэлт	9
- Хөдөлмөрийн үндсэн үзүүлэлт	9
- Хөдөлмөрийн зах зээлийн үзүүлэлт	10
- Гадаадад ажиллах хүч авах, илгээх	17
III Нийгмийн даатгалын үзүүлэлт	22
IV Нийгмийн халамжийн үзүүлэлт	29
ХАВСРАЛТ	



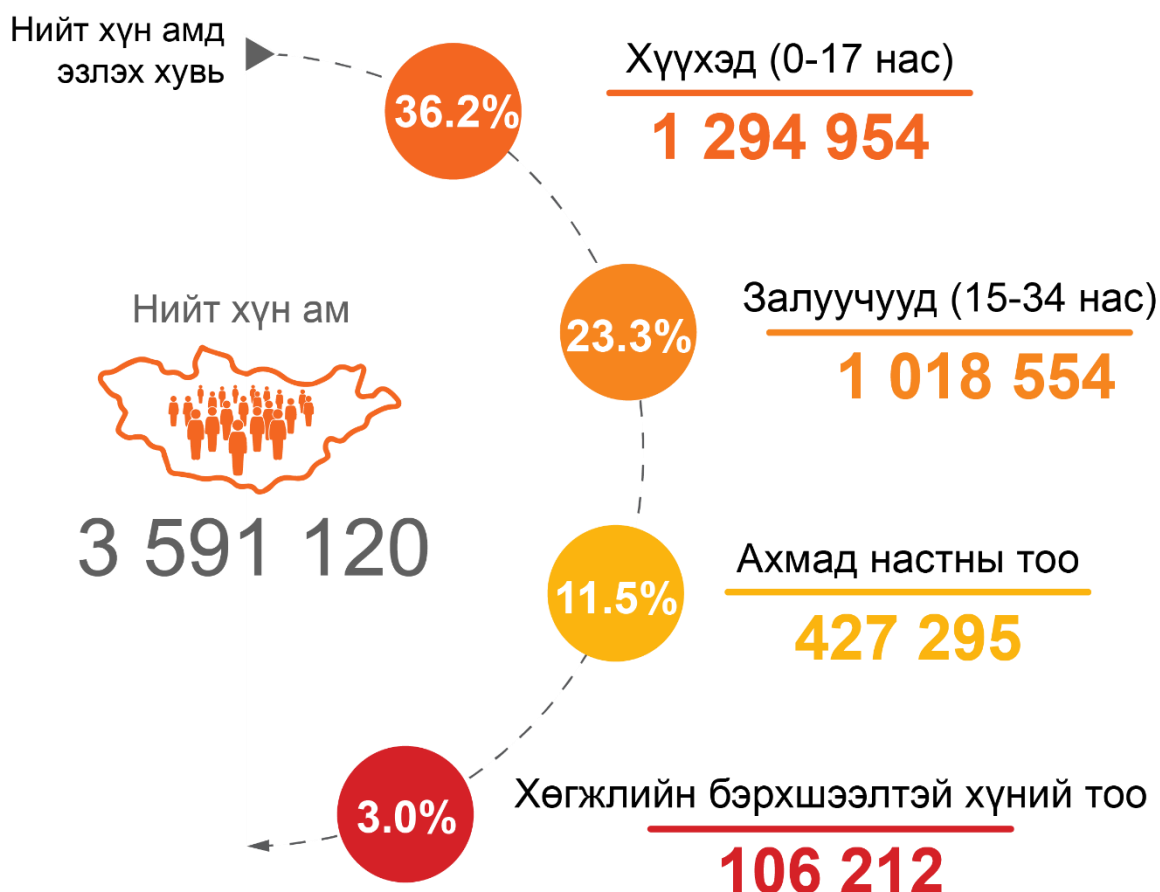
ГЭР БҮЛ, ХҮН АМЫН ҮЗҮҮЛЭЛТ

Монгол Улсын хүн ам 2025 жилийн эцсийн байдлаар 3,591,120 өмнөх оноос 46,285 хүн амаар буюу 1.0 хувиар өссөн үзүүлэлттэй байна.

Хүн ам, өрхийн статистик тоон үзүүлэлтүүд жилийн эцсийн байдлаар гарна

ЗУРАГ 1

ХҮН АМЫН ҮЗҮҮЛЭЛТ, хүн амын бүлгээр, нийт хүн амд эзлэх хувь, 2025 оны жилийн эцсийн байдлаар





Хөдөө

302 851
30.0%

Өрхийн тоо



Хот



708 227
70.0%

1 011 078

Нийт өрхөд
эзлэх хувь

18 хүртэлх насны 4, түүнээс
дээш хүүхэдтэй өрх



57 812 6.2%

Өрх үүсгэн ганц биеэр амьдардаг
Ахмад настны тоо



42 834 4.0%

Малтай өрхийн тоо

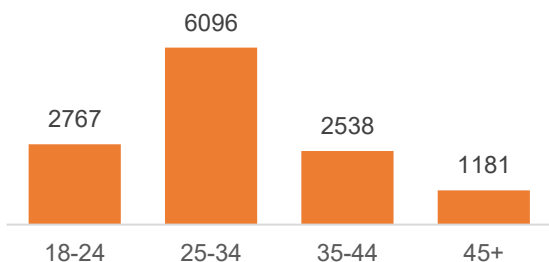


247 951 25.0%



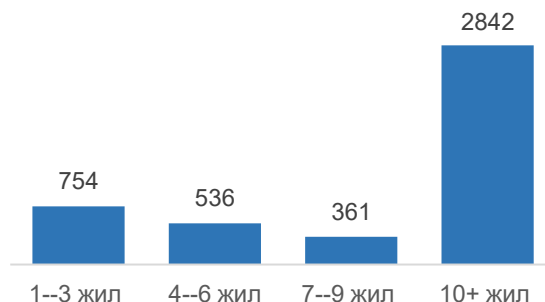
ГЭРЛЭЛТ
12852

Гэрлэсэн хос насны бүлгээр



Цуцлалт
4 493

Гэр бүл байсан хугацаагаар



ХҮҮХЭД

Монгол Улсын хэмжээнд 2025 оны жилийн эцсийн байдлаар хүүхдийн тоо 1,294,954 болж, өмнөх онтой харьцуулахад 0.8 хувиар өссөн байна. Монгол Улсын нийт хүн амын 36.1 хувийг 0-18 нас хүртэлх хүүхэд эзэлж байна.

2026 оны 01 дүгээр улирлын байдлаар хүүхэд хамгааллын шуурхай тусламжийн үйлчилгээнд 12,313, хамгаалах, нөхөн сэргээх үйлчилгээнд 4470, урьдчилан сэргийлэх үйлчилгээнд 17,284 тус тус хамрагдсан байна. Хагмааллын үйлчилгээнд хамрагдсан хүүхдийн 51.5 хувь нь эмэгтэй, 3.2 хувь

нь хөгжлийн бэрхшээлтэй хүүхэд байна. Хүүхэд хөгжлийн үйлчилгээнд нийт 51,023 хүүхэд хамрагдсаны 56.3 хувь нь сургуульд, 7.9 хувь нь хүүхдийн ордон, 5.2 хувь нь хөгжлийн төв, 0.6 хувь нь хүүхдийн театр, 30 хувь нь бусад байгууллагад сургалт, хөгжлийн үйлчилгээнд тус тус хамрагдсан байна.

ХҮСНЭГТ 1 ХҮҮХДИЙН ҮНДСЭН ҮЗҮҮЛЭЛТ, 2021-2025 он

МЯН.ХҮН

Үзүүлэлт	2021	2022	2023	2024	2025
Нийт хүн ам	3 409.9	3 457.5	3 504.7	3 544.8	3 591.1
Хот	2 374.6	2,432.2	2,487.4	2,529.6	2,557.9
Хөдөө	1,045.1	1,035.1	1,027.1	1,024.9	1,033.3
Хүүхэд /0-17 нас/					
Тоо	1 229.6	1 252.0	1 272.	1 284.4	1 294.9
Хувь	36.1	36.2	36.0	36.2	36.1
Хүйсээр					
Эрэгтэй	629.2	640.8	645.3	657.8	663.4
Эмэгтэй	600.4	611.3	621.2	626.9	631.6
Насны бүлгээр					
0-1	150.1	139.4	132.3	125.2	115.1
2-5	303.8	302.0	299.3	287.9	282.5
6-9	317.7	320.9	315.7	311.2	312.2
10-14	323.7	342.4	359.3	372.5	388.7
15-17	134.3	147.2	166.0	187.6	196.4
Төрөлт ¹	73253	66910	66234	59644	56222
Үрчлэгдсэн хүүхэд	1261	1478	1421	1175	1046
Насны бүлгээр					
3 хүртэл	572	555	537	445	438
3-6	295	386	331	285	226
7-9	112	160	152	131	112
10, түүнээс дээш	282	377	401	314	270
Эцэг эхийн хэн нэгэнтэй хамт амьдарч буй хүүхэд	36,133	36,363	35,676	53,077	54,942
Бүтэн өнчин хүүхэд	2990	2911	2697	2576	2802
Хөгжлийн бэрхшээлтэй хүүхэд*	11,835	11,818	11,800	14,609	15,603
Нялхасын эндэгдэл*	829	814	793	702	738
Тав хүртэлх насны хүүхдийн эндэгдэл	993	1,019	961	877	914

*эх сурвалж:ХБХЭМНХКомиссын бүртгэлийн тоон мэдээ

¹ Төрөлт гэж эмэгтэйчүүдийн амьд төрсөн хүүхдийн тоогоор илэрхийлэгдэнэ.

ХҮСНЭГТ 2

ХҮҮХЭД ХАМГААЛЛЫН ҮЙЛЧИЛГЭЭ АВАХ ШААРДЛАГАТАЙ ХҮҮХЭД, I улирлын тоон мэдээ, 2026 он

Үзүүлэлт	Бүгд	Эмэгтэй	Эрэгтэй	Хөгжлийн бэрхшээлтэй хүүхэд
Төвлөрсөн асрамж халамжийн үйлчилгээнд хамрагдсан хүүхэд	847	434	413	143
Хараа хяналтгүй хүүхэд ²	126	65	61	4
Хөдөлмөр эрхэлдэг хүүхэд ³	38	10	28	3
Хурдан морины унаач хүүхэд *	16053	15353	700	...
Хүчирхийлэлд өртсөн хүүхдийн тоо	5950	3053	2897	151
- Үл хайхрах хүчирхийлэлд өртсөн	3512	1753	1759	125
- Сэтгэл санааны хүчирхийлэлд өртсөн	1699	907	792	27
- Бие махбодын хүчирхийлэлд өртсөн	609	272	337	9
- Бэлгийн хүчирхийлэлд өртсөн	130	121	9	6

Эх сурвалж: Хүүхэд,гэр бүлийн хөгжил хамгааллын ерөнхий газар

ХҮСНЭГТ 3

ХҮҮХЭД ХАМГААЛЛЫН ҮЙЛЧИЛГЭЭНД ХАМРАГДСАН ХҮҮХЭД I улирлын тоон мэдээ, 2026 он

Үзүүлэлт	Бүгд	Эмэгтэй	Эрэгтэй	Хөгжлийн бэрхшээлтэй хүүхэд
Хүүхэд хамгааллын үйлчилгээнд хамрагдсан хүүхэд /давхардсан тоогоор/	34067	17535	16532	1092
Шуурхай тусламжийн үйлчилгээ: Эрсдэлийн болон нөхцөл байдлын үнэлгээ хийсэн	12313	6064	6249	617
Анхан шатны нөхцөл байдлын үнэлгээ хийсэн	4441	2185	2256	167
Аюулгүй байдлыг хангасан хүүхэд	2258	1092	1166	148
Шаардлагатай үйлчилгээнд холбон зуучилсан хүүхэд	2776	1376	1400	166
Кэйс нээж ажилласан хүүхэд	2838	1411	1427	136
Хамгаалах, нөхөн сэргээх үйлчилгээнд хамрагдсан хүүхэд	4470	2169	2301	242
Гэр бүлийн орчинд үйлчилгээ авсан хүүхэд	3753	1776	1977	227
Гэр бүлийн бус орчинд үйлчилгээ авч буй хүүхэд	717	393	324	24
Урьдчилан сэргийлэх үйлчилгээнд хамрагдсан хүүхэд	17284	9302	7982	233
Хөгжлийг дэмжих үйлчилгээ	2037	1152	885	100
Хүүхдэд чиглэсэн сургалт	11852	6448	5404	96
Нөлөөллийн ажил	3395	1702	1693	52
Дэмжих, холбон зуучлах үйлчилгээ авсан хүүхэд	8187	3729	4457	1104
Иргэний бүртгэлийн үйлчилгээ	435	215	223	35
Сэтгэлзүйн зөвлөгөө үйлчилгээ	1791	958	840	97

² Хараа хяналтгүй хүүхэд гэж Эцэг эх буюу хууль ёсны бусад төлөөлөгч, эсвэл албан тушаалтны зүгээс тухайн хүүхдийг хүмүүжүүлэх, сургах, тэжээн тэтгэх үүргээ биелүүлээгүй буюу зохих ёсоор биелүүлээгүйн улмаас түүний зан үйлд тавих хяналтгүй болсон хүүхэд болон мөн эцэг эх, асран хамгаалагч, харгалзан дэмжигчийн хараа хяналтаас гарч тэнүүлэн амьдарч байгаа хүүхдийг ойлгоно.

³ Хөдөлмөрийн тухай хуулийн 4.1.6 дах заалтад "Насанд хүрээгүй ажилтан гэж хөдөлмөр эрхлэлтийн харилцаанд оролцож байгаа 18 насанд хүрээгүй хүүхдийг ойлгоно" гэжээ.

Хууль зүйн туслалцаа үйлчилгээ	1014	475	539	47
Боловсролын үйлчилгээ	2079	792	1282	467
Эрүүл мэндийн үйлчилгээ	987	529	457	81
Нийгмийн халамж үйлчилгээ	731	367	361	52
Бусад	1150	393	756	311

ХҮСНЭГТ 4

ХҮҮХЭД ХАМГААЛЛЫН ХАРИУ ҮЙЛЧИЛГЭЭ, ХАМРАГДСАН ХҮҮХЭД

I улирлын тоон мэдээ, 2026 он

Үзүүлэлт	Бүгд	Эмэгтэй	Эрэгтэй	Хөгжлийн бэрхшээлтэй хүүхэд
Хүүхдийн элч ⁴	278	204	74	---
- Санаачлан хэрэгжүүлсэн үйл ажиллагаа	823	---	---	---
- Хүүхэд иргэнээс ирүүлсэн санал, хүсэлт, өргөдөл гомдол	239	---	---	---
Хүүхдийн эрхийн улсын байцаагчийн зөрчил шалгасан хүүхэд	105	36	69	1
- Шийдвэрлэсэн	77	28	49	1
- Шалгаж байгаа	28	8	20	0
Хүмүүжлийн чанартай албадлагын арга хэмжээ авагдсан хүүхэд	219	11	208	0
Хүүхдийн эрхийн хууль зүйн хорооны үйлчилгээнд хамрагдсан хүүхэд	618	259	359	16
- Зөрчил гаргасан хүүхэд	158	13	145	3
- Гэрч хүүхэд	89	46	43	4
- Хохирогч хүүхэд	309	195	114	7
- Сэжигтэн, ял хойшлогдсон хүүхэд	59	4	55	1
- Хорих ангиас суллагдсан хүүхэд	3	1	2	0
Хүүхэд асрах хувилбарт үйлчилгээнд хамрагдсан хүүхэд	178	99	79	2
- Төрөл садангийн хүний асрамж, халамж	52	27	25	2
- Асралт гэр бүл	0	0	0	0
- Төвлөрсөн асрамж, халамжийн үйлчилгээ	126	72	54	0
Төвлөрсөн асрамж, халамжийн үйлчилгээнд хамрагдсан хүүхэд*	852	431	421	159
- Хагас өнчин	244	132	112	55
- Бүтэн өнчин	243	119	124	61
- Үрчлэдсэн	6	1	5	0
- Бусад	359	179	180	33
Хүүхэд харах үйлчилгээнд хамрагдсан хүүхэд	1214	573	641	153
Түр хамгаадах байр нэг цэгийн үйлчилгээний төвөөр үйлчлүүлсэн хүүхэд	628	362	266	27
Хамтарсан багийн үйлчилгээнд хамрагдсан хүүхэд	3857	1912	1945	203

⁴ Хүүхдийн эрхийн тухай хуулийн 20 дугаар зүйлийн 20.5-д заасны үндэслэн Монгол улсын иргэнийг сум, дүүргийн хүүхдийн чуулганаас хүүхдийн элчээр өргөмжилнө.

ХҮСНЭГТ 5
**ХҮҮХДИЙН ХӨГЖЛИЙН ҮЙЛЧИЛГЭЭ, хамрагдсан хүүхдийн тоо,
I улирлын тоон мэдээ, 2026 он**

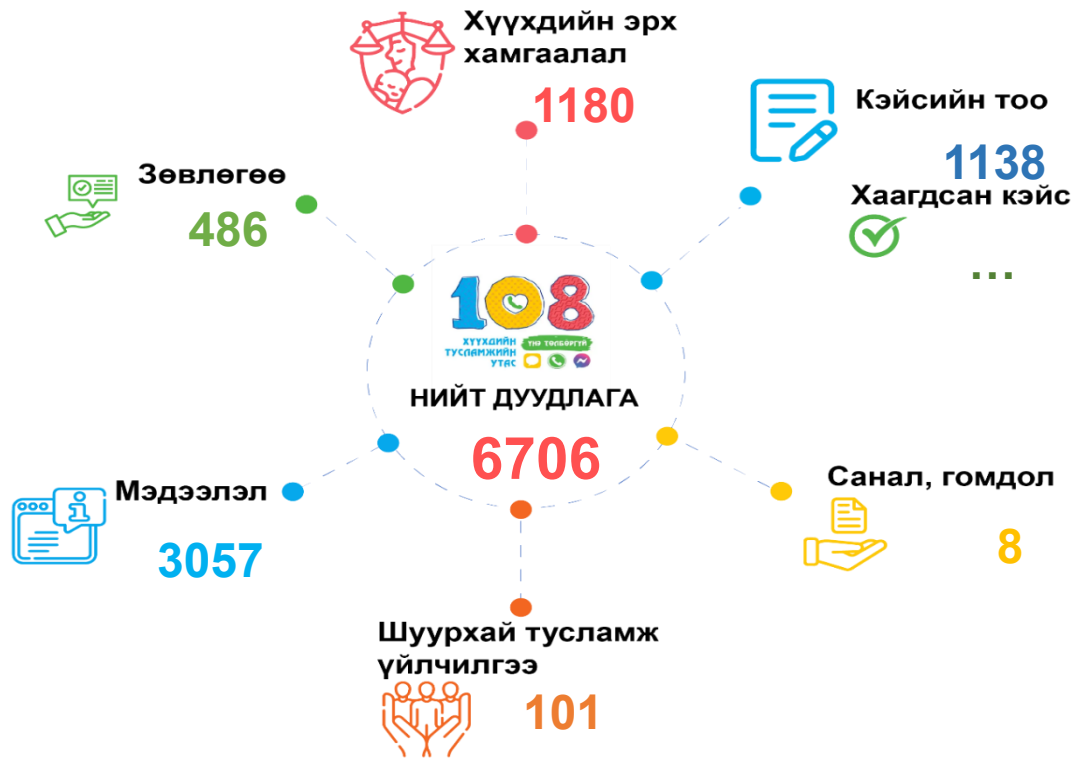
Үзүүлэлт	Бүгд	Эмэгтэй	Эрэгтэй	Хөгжлийн бэрхшээлтэй хүүхэд
Хөгжлийг дэмжих үйлчилгээнд хамрагдсан хүүхэд	51023	29404	21691	773
Хүүхдийн ордон	4008	2443	1565	33
Сургууь	28721	16475	12186	119
Байгууллагаар				
Хөгжлийн төв	2675	1679	1196	45
Хүүхдийн театр	305	211	94	0
Бусад	15314	8596	6578	539
Соёл урлаг	16168	10440	5878	62
Биеийн тамир спорт	16533	9077	7413	85
Оюун ухаан	6307	3237	2907	302
Үйлчилгээний төрлөөр				
Амьдрах ухаан	2989	1681	1205	11
Хувь хүний хөгжил	7615	4438	3328	240
Сошиал, медиа	356	174	182	0
Техник сэтгэлгээ, зохион бүтээх	1055	357	5878	0
Төлбөртэй	8221	4848	3564	24
Төлбөр				
Хөнгөлөлттэй нөхцөлөөр	1722	1013	659	16
Төлбөргүй	41080	23543	17396	668

ХҮСНЭГТ 6
**ХҮҮХДИЙН ЗУСЛАН, хүчин чадал, өмчийн хэлбэрээр,
I улирлын тоон мэдээ, 2026 он**

Үзүүлэлт	Бүгд	Үзүүлэлт	Бүгд
Зуслангийн тоо	40	Зуслангийн тоо	40
Хамрагдсан хүүхдийн тоо	13350	Төрийн	2
Хөгжлийн бэрхшээлтэй хүүхэд	412	Орон нутгийн	20
Нийт ажиллагчид	228	Хувийн, Монгол улсын иргэн дангаар	4
Эмэгтэй	53	Хувийн, Гадаад улстай хамтарсан	14
		Хувийн, Гадаад иргэн дангаар	0

ЗУРАГ 3

ХҮҮХЭД ХАМГААЛЛЫН 108 УТСАНД ИРСЭН ДУУДЛАГЫН ҮЗҮҮЛЭЛТ, 2026 оны 04 дүгээр сарын тоон мэдээ



ХҮСНЭГТ 7

ХҮҮХЭД ХАМГААЛЛЫН 108 УТСАНД ИРСЭН ДУУДЛАГЫН ҮЗҮҮЛЭЛТ, сараар, 2026 он

№	Дуудлага	2026											
		I	II	III	IV	V	VI	VII	VIII	IX	X	XI	XII
1	Нийт дуудлага	4939	6152	7644	6706								
А.Бүртгэсэн тохиолдлын тоо /Кэйсийн тоо/													
2	Кэйсийн тоо	808	990	1244	1138								
3	Хаагдсан кэйс	226	409	---	301								
4	Хяналтанд	582	581	---	837								
Б.Дуудлагын ангилал													
4	Хүүхдийн эрх хамгаалал	877	1040	1301	1180								
5	Зөвлөгөө	351	396	517	486								
6	Мэдээлэл	2342	2709	3438	3057								
7	Шуурхай тусламж үйлчилгээ	93	119	101	101								
8	Санал, гомдол	8	27	14	8								

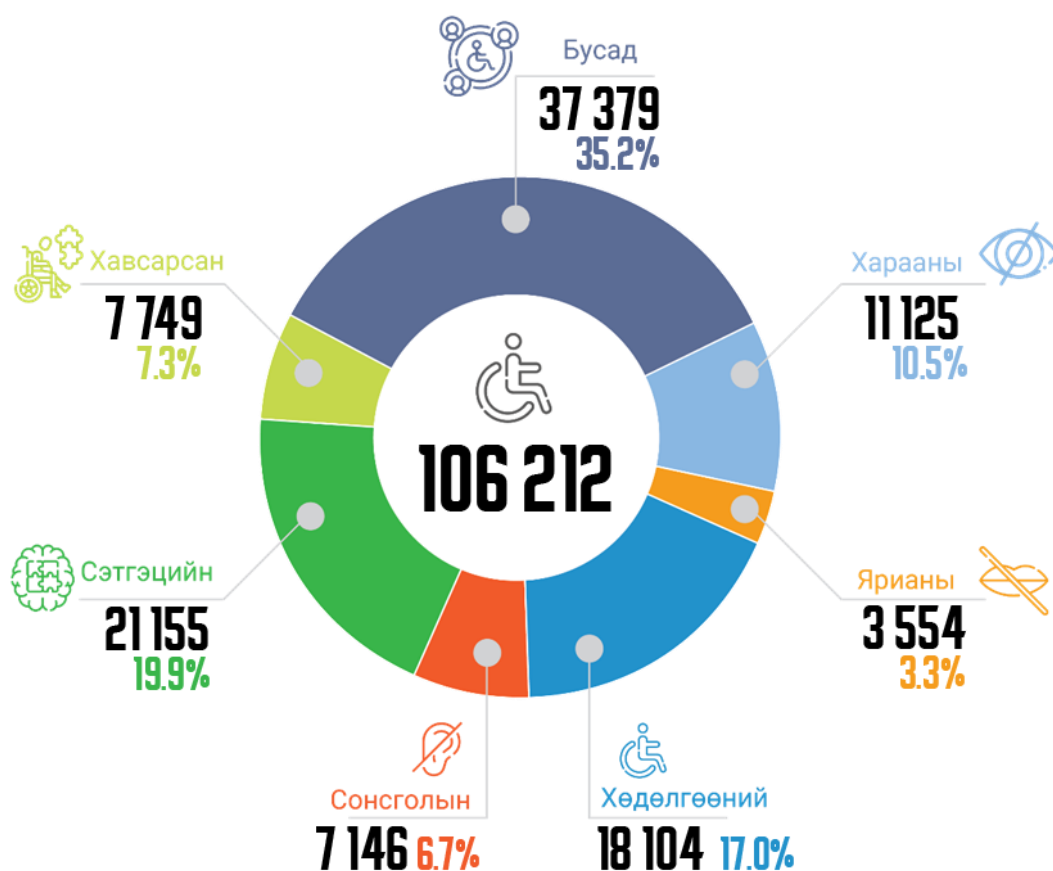
ХӨГЖЛИЙН БЭРХШЭЭЛ

2025 оны статистик тоон мэдээгээр Монгол Улсын хэмжээнд **106,212** хөгжийн бэрхшээлтэй хүн байгаа нь нийт хүн амын **3.0** хувийг эзэлж байна. Хөгжлийн бэрхшээлийн хэлбэрээр авч үзвэл **10.6** хувь нь харааны, **6.7** хувь нь

сонсголын, **3.3** хувь нь ярианы, **17.0** хувь нь хөдөлгөөний, **19.9** хувь нь сэтгэцийн, **7.3** хувь нь хавсарсан, **35.2** хувь нь бусад хэлбэрийн хөгжлийн бэрхшээлтэй байна.

ЗУРАГ 4

ХӨГЖЛИЙН БЭРХШЭЭЛТЭЙ ХҮНИЙ ТОО, хөгжлийн бэрхшээлийн Хэлбэрээр, 2025 он

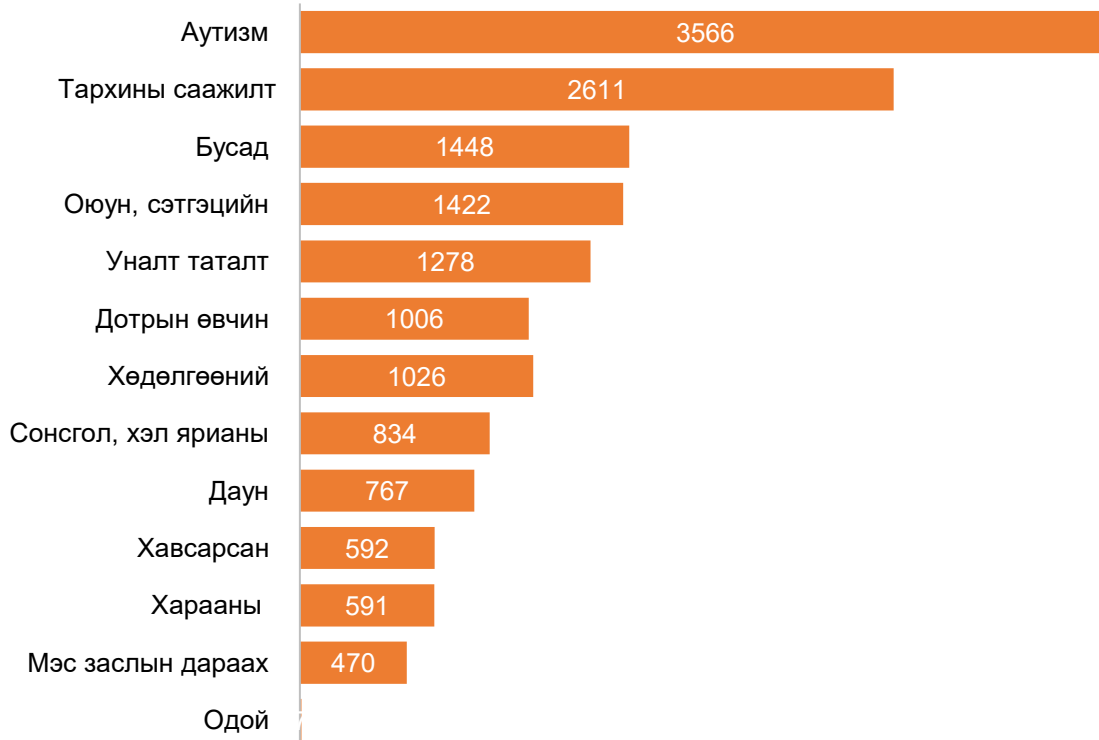


Эх сурвалж: Үндэсний статистикийн хороо, Нийгмийн зарим үзүүлэлт

ХӨГЖЛИЙН БЭРХШЭЭЛТЭЙ ХҮҮХЭД

Хөгжлийн бэрхшээлтэй хүүхдийн эрүүл мэнд, боловсрол, нийгмийн хамгааллын комиссын 2025 оны жилийн эцсийн бүртгэлийн тоон мэдээгээр 15,603 хүүхэд хөгжлийн бэрхшээлтэй. Үүний 12958 буюу 83.0 хувь байнгын асаргаа шаардлагатай хүүхэд байгаа бөгөөд хүнд хэлбэрийн байнгын хэвтэрт байдаг

4330 (33.0%) хүүхэд байна. Хөгжлийн бэрхшээлийн улмаас боловсролын үйлчилгээнд хамрагдаагүй 3841 хүүхэд байна. Үүнээс 1589 буюу 41.3 хувь нь цэцэрлэг, 2252 буюу 57.7 хувь нь сургуульд хамрагдаагүй байна.

ЗУРАГ 5
ХӨГЖЛИЙН БЭРХШЭЭЛТЭЙ ХҮҮХЭД, хөгжлийн бэрхшээлийн хэлбэрээр, 2025 оны жилийн эцсийн тоон мэдээ


Эх сурвалж: ХБХЭМБНХКомиссын бүртгэл, тайлан мэдээ

ХҮСНЭГТ 8
ХӨДӨЛМӨРИЙН ЧАДВАР АЛДАЛТ, ӨВЧНИЙ АНГИЛАЛ, 2025 оны хагас жилээр

Үзүүлэлт	Мэргэжлээс шалтгаалсан	Үйлдвэрийн ослын улмаас	Ердийн өвчин, ахуйн осол	
Хөдөлмөрийн чадвар алдсан хүний тоо	2,142	908	97,981	
Хүйсээр	Эрэгтэй	1,751	747	57,786
	Эмэгтэй	391	161	40,195
Хөдөлмөрийн чадвар алдалтын хувь	70% ба түүнээс дээш	609	269	45,317
	50-69%	1,226	628	52,669
	40-49%	306	11	2
Насны бүлгээр	16-19 нас		2	1,582
	20-30 нас		64	11,301
	31-40 нас	42	193	21,358
	41-50 нас	297	227	32,494
	51-55 нас	262	149	17,673
	56-59 нас	302	107	9,336
	60 ба түүнээс дээш	1,239	166	4,244
Ажилласан жилээр	3 жил хүртэл	4	30	39,948
	3-5 жил	2	273	15,498
	6-10 жил	153	330	23,639
	11-15 жил	552	154	9,819
	16-19 жил	560	47	3,543
	20-оос дээш жил	871	74	5,541
Хөдөлмөрийн чадвар алдалтыг хувь хугацааг цуцалсан хүний тоо	116	43	4,589	
Нас барсан	21	18	1,404	

Эх сурвалж: Нийгмийн даатгалын ерөнхий газар, Эмнэлэг хөдөлмөр магадлалын комиссын 2025 оны хагас жилийн тайлан тоон мэдээ



ХӨДӨЛМӨР ЭРХЛЭЛТИЙН ҮЗҮҮЛЭЛТ

Монгол улсад 2024 оны жилийн эцэст хөдөлмөрийн насны нийт хүн 2, 352.8 мянга буюу нийт хүн 68 хувийг эзэлж байна. Үндэсний статистикийн хорооны 2025 оны IV улирлын статистик тоон мэдээгээр нийт ажиллах хүчний тоо 1,466.3 мянга, ажиллагчид 1,383.6 мянга, ажилгүй хүн 82.7 мянга, ажиллах хүчнээс гадуурх хүн ам 886.4 мянгад хүрч, ажиллах хүчний оролцооны түвшин 62.3 хувь, хөдөлмөр эрхлэлтийн түвшин 58.8%, ажилгүйдлийн түвшин 5.6 хувьтай байна.

Хөдөлмөрийн зах зээлийн үзүүлэлтийн 2026 оны 04 дүгээр сард сард ажлын байрны захиалга **50,726** бүртгэгдсэн нь өмнөх сараас 14,733 буюу **29.0** хувиар өссөн бол, ажилд зуучлагдсан хүний тоо **2,687** болж өмнөх сараас 505 буюу **18.8** хувиар өссөн үзүүлэлттэй байна.

Тайлант 04 дүгээр сарын эцсийн тоон мэдээгээр Хөдөлмөр эрхлэлтийн байгууллагад ажил хайгч **8,907**, бүртгэлтэй ажилгүй **7,127** иргэн байгаа нь өмнөх сараас **3,961** буюу 24.7 хувиар өссөн байна. Шинэ ажлын байранд орсон **2,968** иргэн байгаа нь өмнөх сараас 1219 хүнээр буюу **41.1** хувиар өсчээ.

ЗУРАГ 6

ХӨДӨЛМӨРИЙН ЗАХ ЗЭЭЛИЙН ҮЗҮҮЛЭЛТ, 2026 оны 04 дүгээр сарын тоон мэдээ

АЖИЛД ЗУУЧИЛСАН ИРГЭДИЙН ТОО

2 687



ШИНЭ АЖЛЫН БАЙРАНД АЖИЛД
ОРСОН ИРГЭНИЙ ТОО



2 968

АЖИЛ ХАЙГЧ ИРГЭНИЙ ТОО

8 907

БҮРТГЭЛТЭЙ АЖИЛГҮЙ ИРГЭНИЙ ТОО

7 127

252



0

ХӨГЖЛИЙН БЭРХШЭЭЛТЭЙ ИРГЭН

АЖЛЫН БАЙРНЫ ЗАХИАЛГЫН ТОО



50 726

ҮЗҮҮЛЭЛТ		Тоо	Хувь
Ажлын байрны захиалгын тоо		50,726	100.0%
Ажилд зуучилсан иргэний тоо		2,687	100.0%
Үүнээс	Эмэгтэй	1,407	52.4%
	Эрэгтэй	1,280	47.6%
	15-24 нас	349	13.0%
Насны бүлгээр	25-34 нас	843	31.4%
	35-44 нас	806	30.0%
	45-54 нас	469	17.5%
	55-59 нас	121	4.5%
	60+ нас	99	3.6%
Шинэ ажлын байранд ажилд орсон иргэний тоо		2968	100.0%
Үүнээс	Байнгын	2422	81.6%
	Улирлын	233	7.9%
	Түр	313	10.5%
Шинэ ажлын байранд орсон хөгжлийн бэрхшээлтэй иргэн		67	2.3%
Ажил хайгч иргэний тоо*		8,907	100.0%
Үүнээс	Эмэгтэй	4,391	49.3%
	Эрэгтэй	4,516	50.7%
	Хөгжлийн бэрхшээлтэй иргэн	252	2.8%
	Ажилд зуучлагдан орсон иргэн	1,293	14.5%
Бүртгэлтэй ажилгүй иргэний тоо		7,127	100.0%
Үүнээс	Эмэгтэй	3,512	49.3%
	Эрэгтэй	3,615	50.7%
	Хөгжлийн бэрхшээлтэй иргэн	---	---
	Ажилд зуучлагдан орсон иргэн	1003	14.1
Ажил мэргэжлийн чиг баримжаа олгох, зөвлөгөө өгөх, мэдээллээр хангах үйлчилгээ			
Үүнээс	Ганцаарчилсан зөвлөгөө авсан иргэн	2,377	
	Бүлгийн сургалт зөвлөгөө авсан иргэн	9,781	
	Бүлгийн сургалт зөвлөгөө мэдээлэлд хамрагдсан байгууллагын тоо	435	

Эх сурвалж: Хөдөлмөр халамжийн үйлчилгээний газар, тайлант хугацааны сарын эцэст

АЖЛЫН БАЙРНЫ ЗАХИАЛГА БА АЖИЛД ЗУУЧИЛСАН ИРГЭД

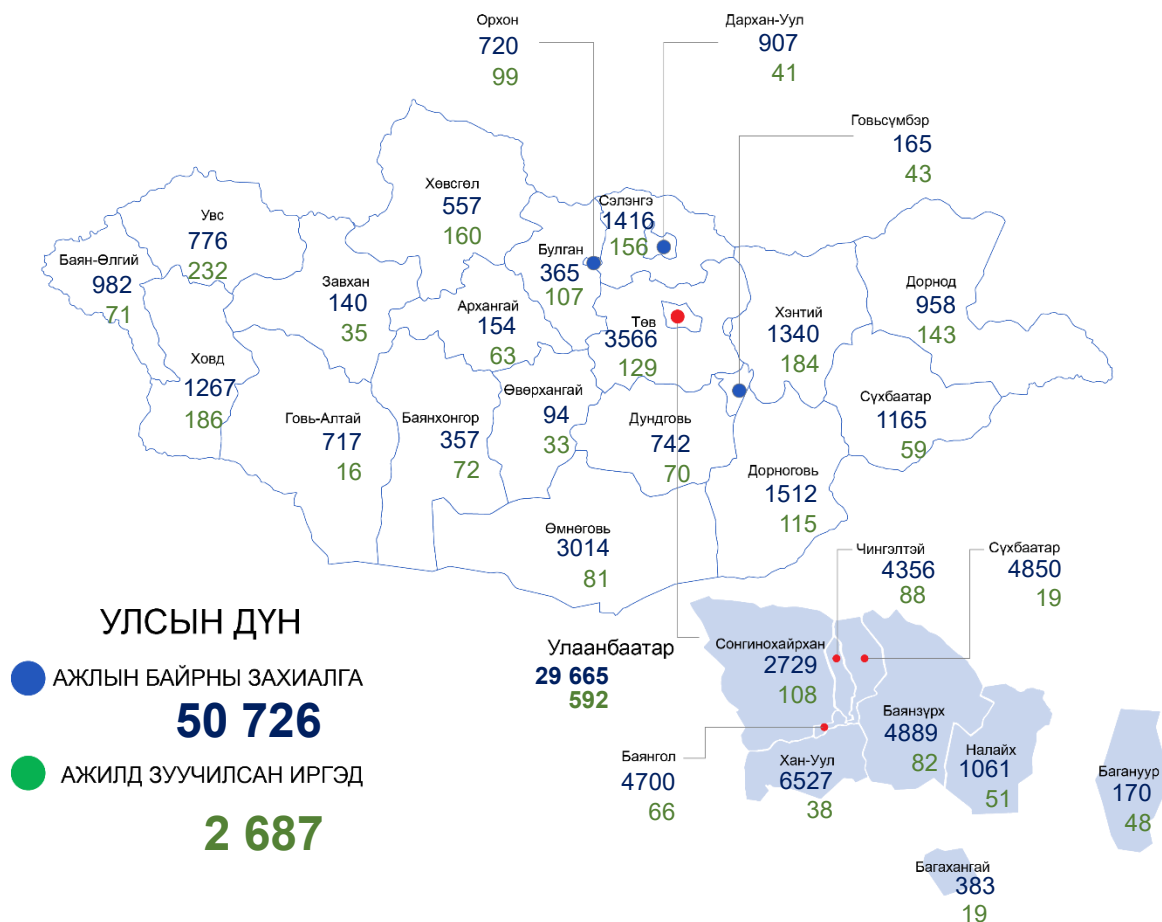
2026 оны 04 дүгээр сард нийт **50,726** ажлын байрны захиалга бүртгэгдэж, **2867** иргэн ажилд зуучлагдсан байна. Ажилд зуучлагдсан иргэд хүйсийн хувьд 52.4 хувь нь эмэгтэй, насны бүлгээр авч үзвэл **13.0** хувь нь 15-24 нас, **31.4** хувь нь 25-34 нас, **30.0** хувь нь 35-44 нас, **17.5** хувь нь 45-54 нас, **8.1** хувь нь 55 ба түүнээс дээш насных байна.

Ажлын байрны нийт захиалгын **40.9** хувь барилгын, **21.8** хувь нь уул уурхай, **12.1** хувь нь боловсруулах,

7.4 хувь нь бөөний болон жижиглэн худалдаа, үйлчилгээ, **4.3** хувь нь хөдөө аж ахуйн салбарт тус тус хамгийн түгээмэл сул ажлын байр байна. Байршлын хувьд нийт ажлын байрны захиалгын **7.7** хувь нь Баруун бүсэд, **4.4** хувь нь Хангайн бүсэд, **22.4** хувь нь Төвийн бүсэд, **6.8** хувь нь Зүүн бүсэд, **58.5** хувь нь Улаанбаатарт байна.

ЗУРАГ 7

АЖЛЫН БАЙРНЫ ЗАХИАЛГА, АЖИЛД ЗУУЧИЛСАН ИРГЭДИЙН ТОО, аймаг дүүргээр, 2026 оны 04 дүгээр сарын тоон мэдээ



Эх сурвалж: Хөдөлмөр, халамжийн үйлчилгээний ерөнхий газар

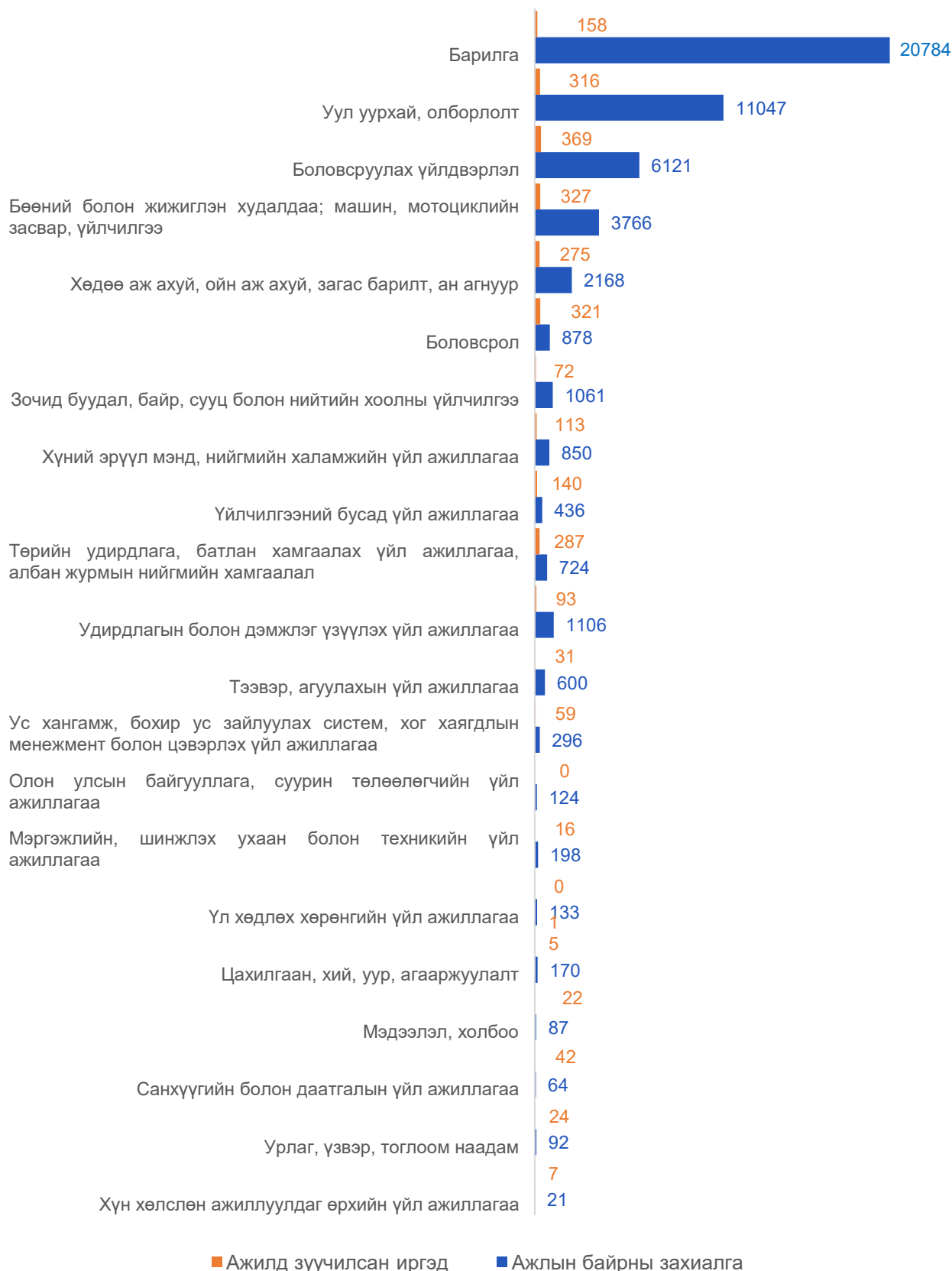
ЗУРАГ 8

АЖЛЫН БАЙРНЫ ЗАХИАЛГА, АЖИЛД ЗУУЛЧИЛСАН ИРГЭД, Ажил мэргэжлийн ангиллаар, 2026 оны 04 дүгээр сарын тоон мэдээ



ЗУРАГ 9

АЖЛЫН БАЙРНЫ ЗАХИАЛГА, АЖИЛД ЗУУЧИЛСАН ИРГЭДИЙН ТОО, эдийн засгийн үйл ажиллагааны салбарын ангиллаар, 2026 оны 04 дүгээр сарын тоон мэдээ



АЖИЛ ХАЙГЧ БОЛОН БҮРТГЭЛТЭЙ АЖИЛГҮЙ ИРГЭН

2026 оны 04 дүгээр сарын эцэст ажил хайгч **8,907** иргэн болон бүртгэлтэй ажилгүй **7,127** иргэн байна. Үүнээс 7903 буюу **49.3** хувь нь эмэгтэй, ажил хайгч **252** Хөгжлийн бэрхшээлтэй

иргэн байна. Ажил хайгч болон бүртгэлтэй ажилгүй иргэдийн **2,296** буюу **14.3** хувь нь 04 дүгээр сард ажилд зуучлагдан орсон байна.

ХҮСНЭГТ 10

АЖИЛ ХАЙГЧ БОЛОН БҮРТГЭЛТЭЙ АЖИЛГҮЙ ИРГЭДИЙН ТОО, байршлаар, 2026 оны 04 дүгээр сарын тоон мэдээ

Аймаг, бүсээр	Бүгд	Ажил хайгч ⁵			Бүртгэлтэй ажилгүй иргэн ⁶			
		Эмэгтэй	ХБ-тэй Иргэд	Ажил зуучлагдан орсон	Бүгд	Эмэгтэй	ХБ-тэй Иргэд	Ажилд зуучлагдан орсон
УЛСЫН ДҮН	8907	4391	252	1293	7127	3512	0	1003
Баруун бүс	2677	1316	99	294	2002	0	0	170
Баян-Өлгий	532	284	27	37	517	277	0	35
Говь-Алтай	102	49	2	19	93	44	0	15
Завхан	198	111	9	47	165	90	0	40
Увс	1179	527	49	92	921	390	0	51
Ховд	666	345	12	99	306	167	0	29
Хангайн бүс	1906	905	38	216	1595	0	0	174
Архангай	730	331	17	18	659	301	0	14
Баянхонгор	294	118	1	13	227	97	0	10
Булган	99	53	2	46	92	49	0	40
Орхон	412	220	15	54	353	187	0	48
Өвөрхангай	99	61	0	7	75	42	0	3
Хөвсгөл	272	122	3	78	189	91	0	59
Төвийн бүс	1200	591	40	185	927	0	0	149
Говьсүмбэр	22	14	1	25	11	8	0	13
Дархан-Уул	216	105	2	12	166	78	0	11
Дорноговь	127	60	3	36	113	57	0	33
Дундговь	245	137	11	24	200	115	0	18
Өмнөговь	164	75	2	18	126	55	0	16
Сэлэнгэ	223	102	6	33	175	85	0	30
Төв	203	98	15	37	136	65	0	28
Зүүн бүс	880	400	25	323	736	0	0	288
Дорнод	314	121	5	235	288	108	0	210
Сүхбаатар	326	157	15	23	230	117	0	16
Хэнтий	240	122	5	65	218	111	0	62
Улаанбаатар	2244	1179	50	275	1867	978	0	222
Хан-Уул	296	153	5	14	252	134	0	9
Багануур	127	61	3	8	102	48	0	5
Баянзүрх	311	175	13	34	251	139	0	28
Налайх	139	70	3	19	94	47	0	12
Баянгол	290	174	9	49	254	151	0	42
Сүхбаатар	133	82	4	33	117	74	0	32
Чингэлтэй	210	110	4	30	182	91	0	24
Багахангай	24	13	3	10	19	11	0	6
Сонгинохайрхан	714	341	6	78	596	283	0	64

⁵ Ажил хайгч гэж ажилгүй хүн эсвэл ажиллагч боловч ажлын нөхцөлөө сайжруулах, нэмэлт орлого олох зорилгоор Хөдөлмөр эрхлэлтийн байгууллагад ажил хайж бүртгүүлсэн хүн юм.

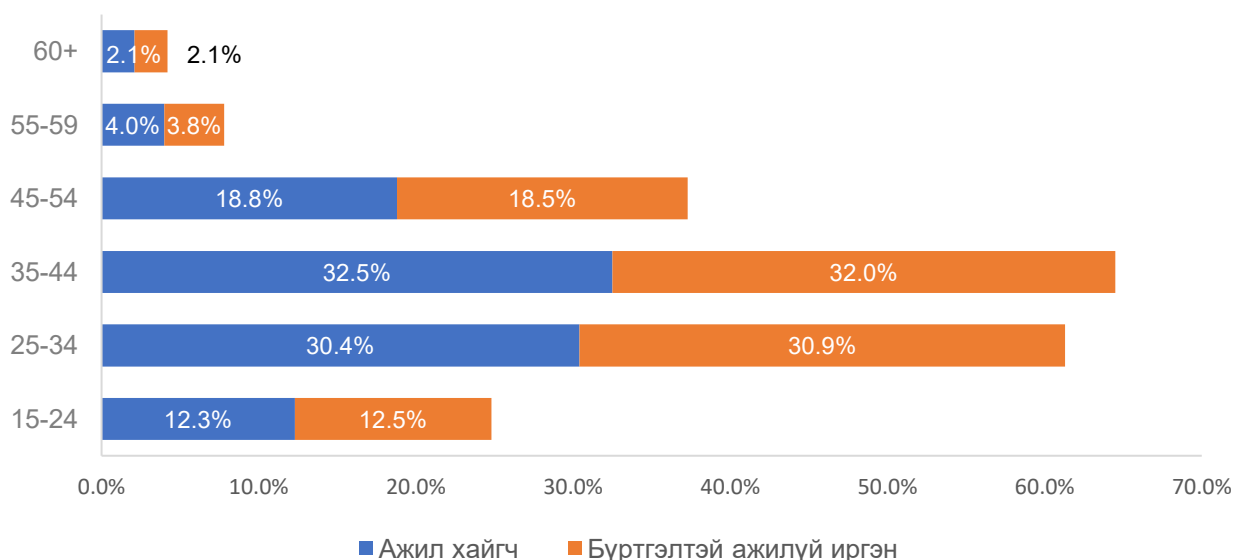
⁶ Бүртгэлтэй ажилгүй хүн гэж цалин хөлс, орлого олох зорилгоор хөдөлмөр эрхлээгүй, тухайн хугацаанд хөдөлмөр эрхлэхэд бэлэн болон Хөдөлмөр эрхлэлтийн байгууллагад ажил хайж бүртгүүлсэн ажилгүй хүн юм.

Ажил хайгч болон бүртгэлтэй ажилгүй иргэнийг насны бүлгээр авч үзвэл **12.4** хувь нь 15-24 нас, **30.7** хувь нь 25-34 нас, **32.3** хувь нь 35-44 нас, **18.6** хувь нь 45-54 нас, **6.0** хувь

нь 55 ба түүнээс дээш насных байна. Боловсролын түвшний хувьд дийлэнх буюу **41.2** хувь нь бүрэн дунд, **20.3** хувь нь бакалаврын дээд боловсрол эзэмшсэн байна.

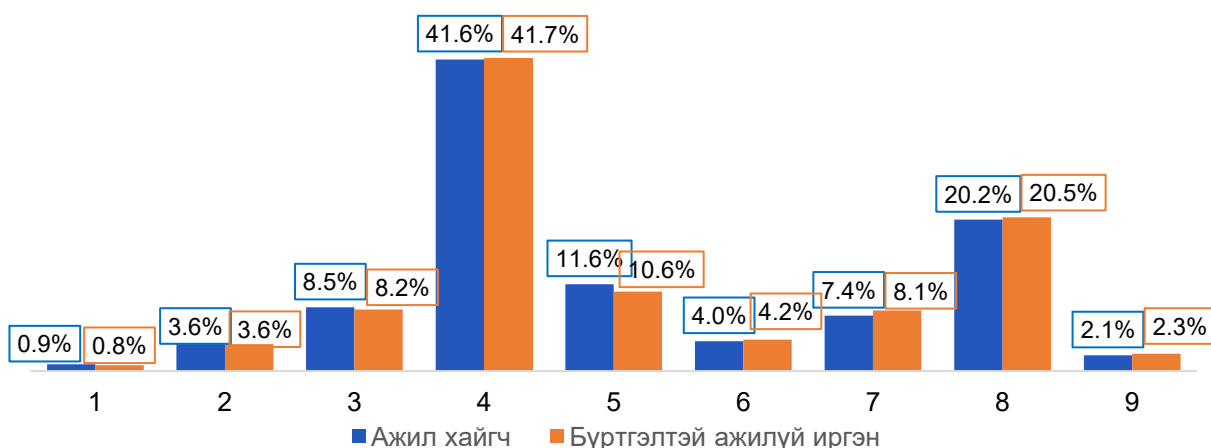
ЗУРАГ 10

АЖИЛ ХАЙГЧ БОЛОН БҮРТГЭЛТЭЙ АЖИЛГҮЙ ИРГЭДИЙН ТОО, насны бүлгээр, 2026 оны 04 дүгээр сарын тоон мэдээ



ЗУРАГ 11

АЖИЛ ХАЙГЧ БОЛОН БҮРТГЭЛТЭЙ АЖИЛГҮЙ ИРГЭДИЙН ТОО, Боловсролын түвшин, хувиар 2026 оны 04 дүгээр сарын тоон мэдээ



1	Боловсролгүй	5	Техник болон мэргэжлийн
2	Бага	6	Тусгай мэргэжлийн
3	Суурь	7	Дипломын дээд
4	Бүрэн дунд	8	Бакалавтр
		9	Магистр, доктор

ШИНЭЭР АЖЛЫН БАЙРАНД ОРСОН ИРГЭД

2026 оны 04 дүгээр сард **2968** иргэн шинэ ажлын байранд ажилд орсон нь өмнөх сараас **41.1** хувиар өссөн үзүүлэлттэй байна. Үүний **52.9** хувь нь эмэгтэй, **2.3** хувь нь хөгжлийн

бэрхшээлтэй иргэд байна. Шинэ ажлын байрны **81.6** хувь нь байнгын, **7.8** хувь нь улирлын, **10.5** хувь нь түр ажлын байр байна.

ХҮСНЭГТ 11

ШИНЭ АЖЛЫН БАЙРАНД АЖИЛД ОРСОН ИРГЭД, хүйс, насны бүлэг, боловсролын түвшнээр, 2026 оны 04 дүгээр сарын мэдээ

Үзүүлэлт	Ажлын байрны хэлбэр						
	Байнга		Улирлын		Түр		
	Тоо	Хувь	Тоо	Хувь	Тоо	Хувь	
Бүгд	2422	100.0%	233	100.0%	313	100.0%	
Хөгжлийн бэрхшээлтэй иргэн	56	2.3%	3	1.3%	8	2.6%	
Хүйсээр	Эрэгтэй	1084	44.8%	43	18.5%	174	55.6%
	Эмэгтэй	1338	55.2%	190	81.5%	139	44.4%
Насны бүлгээр	15-24	257	10.6%	30	12.9	42	13.4%
	25-34	716	29.6%	69	29.6%	65	20.8%
	35-44	775	32.0%	63	27.0%	91	29.1%
	45-54	435	18.0%	52	22.3%	65	20.8%
	55-59	122	5.0%	9	3.9%	24	7.7%
	60+	117	4.8%	10	4.3%	26	8.3%
Боловсролын түвшнээр	Боловсролгүй	24	1.0%	0	0.0%	4	1.3%
	Бага	55	2.3%	11	4.7%	23	7.3%
	Суурь	156	6.4%	34	14.6%	83	26.5%
	Бүрэн дунд	966	39.9%	108	46.4%	148	47.3%
	Техникийн болон мэргэжлийн	217	9.0%	37	15.9%	12	3.8%
	Тусгай мэргэжлийн дунд	145	6.0%	13	5.6%	12	3.8%
	Дипломын дээд	842	34.8%	29	12.4%	29	9.3%
	Бакалавр						
Магистр, доктор	17	0.7%	1	0.4%	2	0.6%	
Байгууллагын өмчийн хэлбэрээр	Төрийн	666	27.5%	5	2.1%	97	31.0%
	Орон нутгийн	178	7.3%	11	4.7%	5	1.6%
	Хувийн	1578	65.2%	217	93.1%	211	67.4%

Шинэ ажлын байранд орсон иргэдийг ажил мэргэжлийн ангиллаар авч үзвэл **20.4** хувь нь энгийн ажил, мэргэжил, **20.3** хувь нь мэргэжилтэн, **14.2** хувь нь худалдаа үйлчилгээний ажилтан, **12.9** хувь нь үйлдвэрлэл, барилга, гар урлалын ажил, үйлчилгээний мэргэжлийн чиглэлээр хөдөлмөр эрхэлж байна.

Мөн ажлын байрыг эдийн засгийн үйл ажиллагааны салбараар авч үзвэл **18.4** хувь нь Боловсруулах, **13.1** хувь нь Хөдөө аж ахуйн, **12.0** хувь нь Бөөний болон жижиглэн худалдаа; машин, мотоциклийн засвар, үйлчилгээ, **9.6** хувь нь Боловсролын, **8.0** хувь нь Уул уурхайн салбарт түлхүү шинэ ажлын байр бий болж байгаа нь статистик тоо мэдээнээс харагдаж байна.

ХҮСНЭГТ 12

ШИНЭ АЖЛЫН БАЙРАНД АЖИЛД ОРСОН ИРГЭД, АЖИЛ МЭРГЭЖЛИЙН АНГИЛЛААР, 2026 оны 04 дүгээр сарын мэдээ

Үзүүлэлт	Бүгд		Ажлын байрны хэлбэр		
	Тоо	Хувь	Байнга	Улирлын	Түр
Бүгд	2968	100.0%	2422	233	313
Менежер	241	8.1%	223	12	6
Мэргэжилтэн	602	20.3%	571	18	13
Техникч болон туслах/ дэд мэргэжилтэн	154	5.2%	152	1	1
Контор, үйлчилгээний ажилтан	68	2.3%	66	0	2
Худалдаа, үйлчилгээний ажилтан	420	14.2%	380	14	26
Хөдөө аж ахуй, ой, загас агнуурын мэргэшсэн ажилтан	233	7.9%	140	25	68
Үйлдвэрлэл, барилга, гар урлал, холбогдох ажил, үйлчилгээний ажил	384	12.9%	299	52	33
Суурин төхөөрөмж, машин механизмын операторч, угсрагч	218	7.3%	168	40	10
Энгийн ажил, мэргэжил	606	20.4%	387	68	151
Зэвсэгт хүчний ажил, мэргэжил	39	1.3%	36	3	0

ХҮСНЭГТ 13

ШИНЭ АЖЛЫН БАЙРАНД АЖИЛД ОРСОН ИРГЭД, эдийн засгийн үйл ажиллагааны төрлөөр, 2026 оны 04 дүгээр сарын тоон мэдээ

Үзүүлэлт	Бүгд		Байнгын	Улирлын	Түр
	Тоо	Хувь			
НИЙТ ДҮН	2,968	100.0%	2,422	233	313
ХАА, ойн аж ахуй, загас барилт, ан/а	390	13.1%	218	62	110
Уул уурхай, олборлолт	238	8.0%	208	3	27
Боловсруулах үйлдвэрлэл	547	18.4%	436	7	104
Цахилгаан, хий, уур, агааржуулалт	13	0.4%	11	2	0
Ус хангамж, бохир ус зайлуулах систем, хог хаягдлын менежмент	53	1.8%	50	0	3
Барилга	206	6.9%	63	142	1
Бөөний болон жижиглэн худалдаа; машин, мотоциклийн засвар, үйлчилгээ	356	12.0%	336	2	18
Тээвэр, агуулахын үйл ажиллагаа	55	1.9%	55	0	0
Зочид буудал, байр, сууц болон нийтийн хоолны үйлчилгээ	63	2.1%	62	0	1
Мэдээлэл, холбоо	14	0.5%	14	0	0
Санхүүгийн болон даатгалын үйл/а	24	0.8%	23	0	1
Үл хөдлөх хөрөнгийн үйл ажиллагаа	22	0.7%	22	0	0
Мэргэжлийн, шинжлэх ухаан болон техникийн үйл ажиллагаа	21	0.7%	12	0	9
Удирдлагын болон дэмжлэг үзүүлэх үйл ажиллагаа	42	1.4%	30	3	9
Төрийн удирдлага, батлан хамгаалах үйл ажиллагаа,	234	7.9%	215	4	15
Боловсрол	284	9.6%	275	5	4
Хүний эрүүл мэнд, нийгмийн халамжийн үйл ажиллагаа	191	6.4%	185	0	6
Урлаг, үзвэр, тоглоом наадам	24	0.8%	22	2	0
Үйлчилгээний бусад үйл ажиллагаа	122	4.1%	122	0	0
Хүн хөлслөн ажиллуулдаг өрхийн үйл/а	56	1.9%	52	1	3
Олон улсын байгууллага, суурин төлөөлөгчийн үйл ажиллагаа	0	0.0%	0	0	0

ГАДААДАД АЖИЛЛАХ ХҮЧ ГАРГАХ

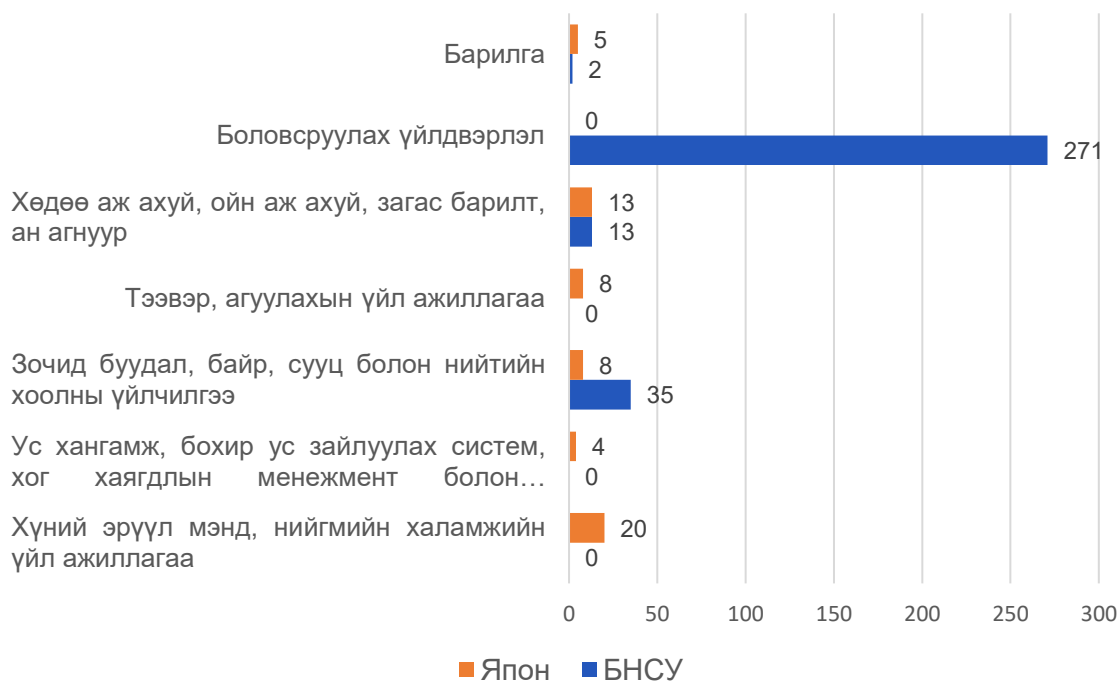
2025 III, IV улиралд Хөдөлмөрийн гэрээгээр гадаад улсад зуучлагдсан ажиллах хүчний тоо **379** байна. Үүнээс **84.6** хувь буюу 321 нь БНСУ-д, **15.4** хувь буюу 58 нь Япон улсад ажиллаж байна. Хүйсийн хувьд **73.6** хувь нь эрэгтэй, Насны бүтцийн хувьд **56.2** хувь 29 хүртэлх насны, **42.2 хувь** нь 30-39 насных байгаа

бол үүнээс **57.8** хувь нь огт гэрлээгүй буюу гэр бүл үүсгэж амжаагүй залуучууд гадаад улсад хөдөлмөр эрхэлж байна. Боловсролын түвшнээр нь авч үзвэл **53.3** хувь нь бүрэн дунд, **36.6** хувь нь дээд буюу бакалаврын түвшний боловсрол эзэмшсэн байна.

ХҮСНЭГТ 14 ХӨДӨЛМӨРИЙН ГЭРЭЭГЭЭР ГАДААД УЛСАД ЗУУЧЛАГДСАН АЖИЛЛАХ ХҮЧНИЙ ҮЗҮҮЛЭЛТ, улирлаар, 2025 он

Үзүүлэлт		2025 I улирал		2025 II улирал		2025 III улирал		2025 IV улирал	
		БНСУ	Япон	БНСУ	Япон	БНСУ	Япон	БНСУ	Япон
Бүгд		178	35	188	37	176	30	145	28
Хүйсээр	Эрэгтэй	156	19	158	17	144	12	113	10
	Эмэгтэй	22	16	30	20	32	18	32	18
Насны бүлгээр	20 хүртэлх	5	2	6	2	2	0	3	0
	20-29	104	16	88	14	109	15	73	11
	30-39	56	15	100	14	62	15	68	15
	40-49	13	3	6	3	3	0	1	2
	50-59	0	1	0	0	0	0	0	0
	60+	0	0	0	0	0	0	0	0
	Боловсролын байдлаар	Боловсролгүй	94	0	0	0	0	0	0
	Бүрэн дунд	55	10	128	10	116	11	54	20
	Техникийн болон мэргэжлийн	---	5	---	5	0	5	0	0
	Тусгай мэргэжлийн дунд	6	5	6	2	0	5	21	3
	Дипломын дээд	23	15	54	20	0	0	0	0
	Бакалавр					56	8	70	5
	Магистр, доктор	0	0	0	0	0	1	0	0
	Огт гэрлээгүй	109	29	116	26	91	13	96	19
Гэрлэлтийн байдлаар	Гэрлэсэн - батлуулсан	72	6	72	9	85	17	49	8
	Тусгаарласан	---	---	---	---	0	0	0	0
	Цуцалсан, Бэлэвсэн	0	0	0	0	0	0	0	1

ХӨДӨЛМӨРИЙН ГЭРЭЭГЭЭР ГАДААД УЛСАД ЗУУЧЛАГДСАН АЖИЛЛАХ ХҮЧНИЙ ТОО, эдийн засгийн үйл ажиллагааны ангиллаар, 2025 оны III, IV улиралын тоон мэдээ



2025 III, IV улиралд Хөдөлмөрийн гэрээгээр гадаад улсад зуучлагдсан иргэдийн ажиллаж буй салбарын ангилалаар авч үзвэл 71.0 хувь нь боловсруулах үйлдвэрт, 11.3 хувь нь

зочид буудал, хоолны үйлчилгээ, 6.9 хувь Хөдөө аж ахуй 5.3 хувь асаргаа, сувилгааны чиглэлээр түлхүү хөдөлмөр эрхэлж байна.

ГАДААДААС АЖИЛЛАХ ХҮЧ АВАХ

Гадаадын иргэдийн хөдөлмөр эрхлэлтийн үйлчилгээний хүрээнд 2026 оны 04 дугаар сард нийт 65 орны 21,234 гадаадын иргэнд хөдөлмөр эрхлэх урьдчилсан зөвшөөрөл /урилга/ олгох, хөдөлмөр эрхлэх зөвшөөрөл олгох, зөвшөөрлийн хугацааг сунгах, цуцлах үйлчилгээ үзүүлсэн байна. Өмнөх сартай харьцуулахад 3,860 буюу **18.2** хувиар өссөн үзүүлэлттэй байна. Улирлын чанартай барилгын салбарт ажиллах гадаадын иргэдийн хөдөлмөр эрхлэх зөвшөөрөл өмнөх сараас 6465 буюу 71.0 хувиар өссөн үзүүлэлттэй байна.

Монгол Улсад 2026 оны 04 дугаар сарын 30-ны байдлаар нийт 105 орны 21.031 гадаад иргэн хөдөлмөр эрхлэх зөвшөөрлийн дагуу /идэвхитэй/ хөдөлмөр эрхэлж байна. Хүйсийн хувьд **90.2** хувь нь эрэгтэй, байршлаар нь авч үзвэл 62.2 хувь нь хөдөө орон нутагт, 37.8 хувь нь Улаанбаатар хотод байна. Улсаар нь авч үзвэл **67.0** хувь нь БНХАУ, **12.0** хувь нь Энэтхэг, **3.0** хувь нь Филиппин, Бангладеш, **2.0** хувь нь БНСВУ, ОХУ, Балба улсын иргэд байна.

ХҮСНЭГТ 15

ГАДААДЫН ИРГЭДИЙН ХӨДӨЛМӨР ЭРХЛЭХ ҮЙЛЧИЛГЭЭ АВСАН БАЙДАЛ, төрлөөр 2026 оны 04 дүгээр сарын тоон мэдээ

№	Үйлчилгээ	Өссөн дүн сараар		Эзлэх хувь	Өссөн дүн оны эхнээс		Эзлэх хувь
		ААНБ-ын тоо	Гадаад иргэдийн тоо		ААНБ-ын тоо	Гадаад иргэдийн тоо	
1	Урилга	1,236	9,331	44%	2,212	13,056	24%
2	Зөвшөөрөл	1,150	9,106	43%	1,745	8,160	15%
3	Сунгалт	459	2,085	10%	3,341	26,603	49%
4	Хасалт	294	712	3%	1,397	6,333	12%
Нийт дүн		3,139	21,234	100%	8,695	54,152	100%

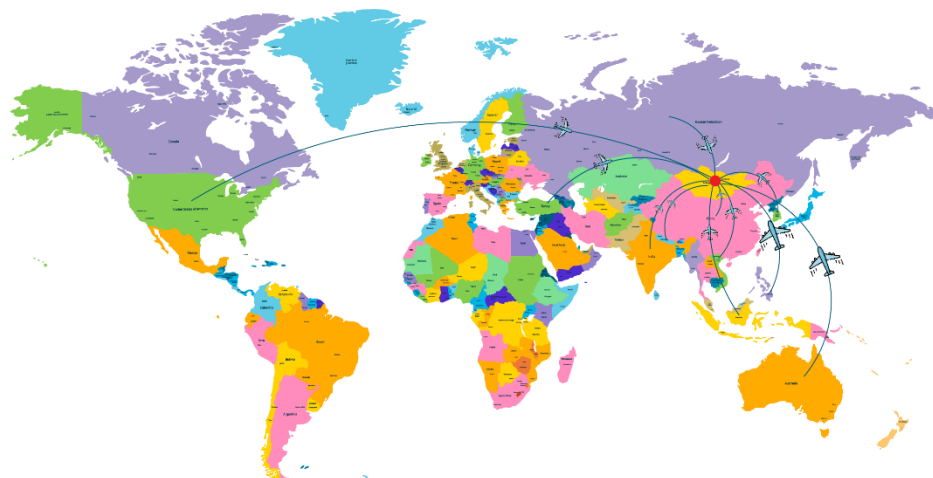
ЗУРАГ 14









ХӨДӨЛМӨР ЭРХЛЭХ ҮЙЛЧИЛГЭЭ АВСАН ГАДААДЫН ИРГЭДИЙН ТОО, сарын өссөн дүнгээр 2026 оны III, IV сарын мэдээ



ЗУРАГ 15

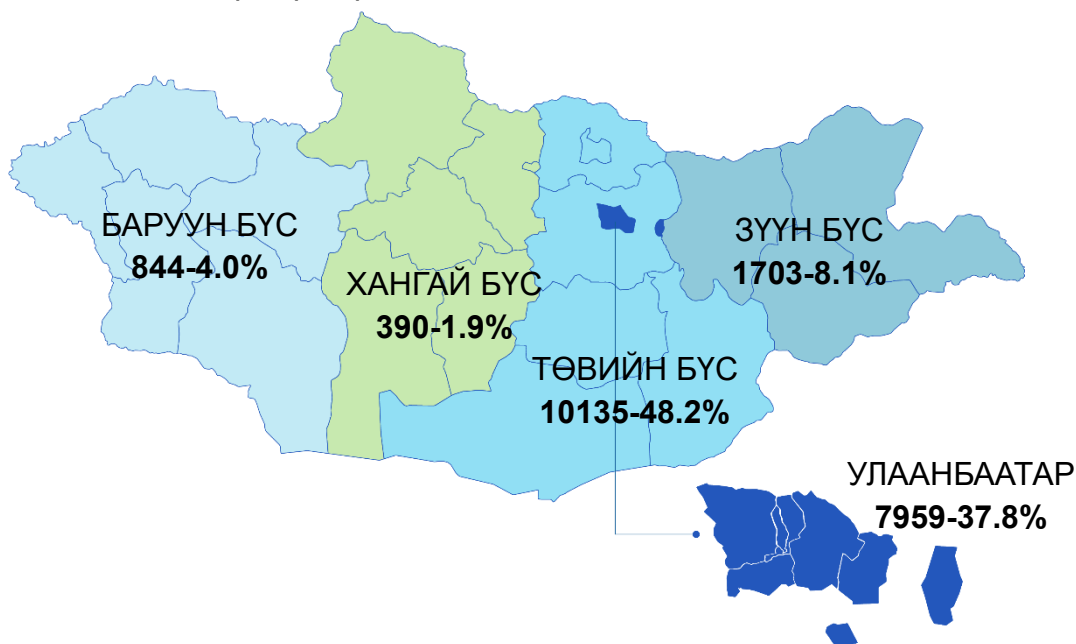
ХӨДӨЛМӨР ЭРХЛЭХ ЗӨВШӨӨРЛИЙН ДАГУУ ИДЭВХТЭЙ ХӨДӨЛМӨР ЭРХЭЛЖ БУЙ ГАДААДЫН ИРГЭД, улсаар, 2026 оны 03 дугаар сарын 31-ны байдлаар



БНХАУ  14,185-67%	ЭНЭТХЭГ  2445-12%	ВЬЕТНАМ  481-2%	ФИЛИППИН  710-3%	БАЛБА  270-2%	БНСУ  296-1%
ОХУ  332-2%	АНУ  309-1%	БАНГЛАДЕШ  324-3%	ИНДОНЕЗ  75-0%	БНТУ  114-1%	АВСТРАЛИ  112-1%

ЗУРАГ 16

ХӨДӨЛМӨР ЭРХЛЭХ ЗӨВШӨӨРЛИЙН ДАГУУ ИДЭВХТЭЙ ХӨДӨЛМӨР ЭРХЭЛЖ БУЙ ГАДААДЫН ИРГЭД, байршлаар, 2026 оны 04 дүгээр сарын тоон мэдээ



Монгол Улсад хөдөлмөр эрхэлж байгаа гадаад иргэдийн **42.0** хувь нь Барилгын, **30.6** хувь нь Уул уурхайн, **7.1** хувь нь Бөөний болон жижиглэн худалдаа; машин, мотоциклийн

засвар, үйлчилгээ, **6.4** хувь нь Цахилгаан, хий, уур, агааржуулалт, **5.0** хувь нь Боловсруулах салбарт тус тус түлхүү хөдөлмөр эрхэлж байна.

ХҮСНЭГТ 16

ХӨДӨЛМӨР ЭРХЛЭЖ БУЙ ГАДААДЫН ИРГЭД, эдийн засгийн үйл ажиллагааны салбарын ангиллаар, 2026 оны 04 дүгээр сарын тоон мэдээ

№	Эдийн засгийн үйл ажиллагааны салбараар	Нийт			Зөвшөөрөл	Үйлчилгээ	
		Тоо	Хувь	Урилга		Сунгалт	Хасалт
1	Хөдөө аж ахуй, ойн аж ахуй, загас барилт, ан агнуур	272	1.3%	145	36	39	52
2	Уул уурхай, олборлолт	7,350	34.6%	2,782	3,804	564	200
3	Боловсруулах үйлдвэрлэл	1,335	6.3%	365	747	147	76
4	Цахилгаан, хий, уур, агааржуулалт	1,369	6.4%	621	720	18	10
5	Ус хангамж; сувагжилтын систем, хог хаягдал зайлуулах болон хүрээлэн буй орчныг дахин сэргээх үйл ажиллагаа	1	0.0%	1	0	0	0
6	Барилга	7,868	37.1%	4,085	3,068	575	140
7	Бөөний болон жижиглэн худалдаа; машин, мотоциклийн засвар, үйлчилгээ	1,254	5.9%	486	340	379	49
8	Тээвэр, агуулахын үйл ажиллагаа	936	4.4%	572	239	38	87
9	Зочид буудал, байр, сууц болон нийтийн хоолны үйлчилгээ	220	1.0%	79	36	83	22
10	Мэдээлэл, холбоо	21	0.1%	10	5	0	6
11	Санхүүгийн болон даатгалын үйл ажиллагаа	4	0.0%	1	2	1	0
12	Үл хөдлөх хөрөнгийн үйл ажиллагаа	1	0.0%	0	1	0	0
13	Мэргэжлийн, шинжлэх ухаан болон техникийн үйл ажиллагаа	3	0.0%	0	2	0	1
14	Удирдлагын болон дэмжлэг үзүүлэх үйл ажиллагаа	35	0.2%	32	1	2	0
15	Төрийн удирдлага, батлан хамгаалах үйл ажиллагаа, албан журмын нийгмийн хамгаалал	5	0.0%	1	4	0	0
16	Боловсрол	208	1.0%	36	22	129	21
17	Хүний эрүүл мэнд, нийгмийн халамжийн үйл ажиллагаа	24	0.1%	6	6	10	2
18	Урлаг, үзвэр, тоглоом наадам	4	0.0%	3	1	0	0
19	Үйлчилгээний бусад үйл ажиллагаа	235	1.1%	63	39	91	42
20	Хүн хөлслөн ажиллуулдаг өрхийн үйл ажиллагаа; өрхийн өөрийн хэрэглээнд зориулан үйлдвэрлэсэн, нэр төрлөөр нь тодорхойлох боломжгүй бүтээгдэхүүн, үйлчилгээ	19	0.1%	1	5	9	4
21	Олон улсын байгууллага, суурин төлөөлөгчийн үйл ажиллагаа	70	0.3%	42	28	0	0
Нийт дүн		21,234	100.0	9,331	9,106	2,085	712



НИЙГМИЙН ДААТГАЛ

Монгол Улсад 2026 оны 04 дүгээр сарын тоон мэдээгээр нийгмийн даатгалд 58,923 ААНБ-ын 924,119 даатгуулагч хамрагдсан байна. Мөн сайн дурын даатгуулагчийн тоо 133,446 байна.

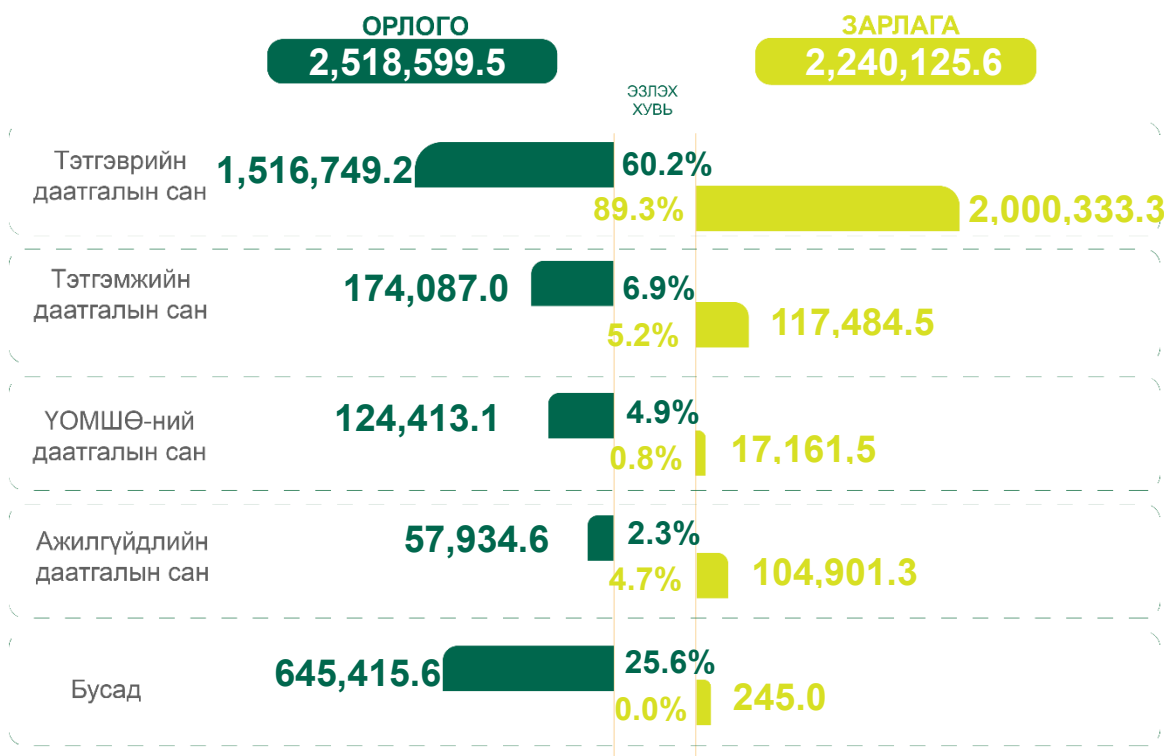
ЗУРАГ 17

НИЙГМИЙН ДААТГАЛЫН ХАМРАГДАЛТ, ТЭТГЭВЭР, ТЭТГЭМЖ АВАГЧ, 2026 оны 04 дүгээр сарын тоон мэдээ



Эх сурвалж: Нийгмийн даатгалын ерөнхий газар

Үзүүлэлт	Гүйцэтгэл	
	III сар	IV сар
Аж ахуйн нэгж, байгууллага	57,615	58,923
Аж ахуйн нэгж, байгууллагын тоо	57,615	58,923
Даатгуулагчийн тоо	892,007	924,119
Цалингийн сан	7,220,299,003,215.8	9,573,317,681,030.6
Сайн дурын даатгуулагчийн тоо	123,113	133,446
Малчин	47,403	51,758
Гурав хүртэлх насны хүүхдээ асарч байгаа эх	9,995	10,669
Хөгжлийн бэрхшээлтэй хүүхдээ асарч байгаа эх/эцэг	3,058	3,343
Бусад	62,657	67,676
Шимтгэл тооцсон цалингийн сан	310,810,217,770.9	430,601,077,578.1
Тэтгэврийн даатгалын сангаас тэтгэвэр авагчдын тоо	525,090	526,129
Өндөр насны тэтгэвэр	422,312	423,359
Хөдөлмөрийн чадвар алдсаны тэтгэвэр	59,248	59,151
Тэжээгчээ алдсаны тэтгэвэр	20,422	20,447
Цэргийн алба хаагчийн тэтгэвэр	23,108	23,172
Тэтгэмжийн даатгалын сангаас тэтгэмж авагчдын тоо	37,371	51,009
Хөдөлмөрийн чадвар түр алдсаны тэтгэмж	21,043	29,252
Жирэмсний болон амаржсаны тэтгэмж	12,777	17,043
Нас барсан даатгуулагчийн гэр бүлийн гишүүнд олгох тэтгэмж	3,551	4,714
ҮОМШӨ-ний даатгалын сангаас тэтгэвэр, тэтгэмж, төлбөр авагчдын тоо	3,806	4,083
Хөдөлмөрийн чадвар алдсаны тэтгэвэр	2,828	2,801
Тэжээгчээ алдсаны тэтгэвэр	465	466
Хөдөлмөрийн чадвар түр алдсаны тэтгэмж	420	645
Нас барсан даатгуулагчийн гэр бүлийн олгох тэтгэмж	6	10
Эрүүл мэндийн нөхөн сэргээлтийн зардлын төлбөр	87	161
Протез, ортопедийн	-	-
Сэргээн засах, сувиллын	70	130
Сэргээн засах, сувилалд ирэх, буцах унааны	17	31
Ажилгүйдлийн даатгалын сангаас тэтгэмж авагчдын тоо	16,009	19,042
Ажилгүйдлийн тэтгэмж	16,009	19,042

ЗУРАГ 18
НИЙГМИЙН ДААТГАЛЫН САНГИЙН НИЙТ ОРЛОГО, ЗАРЛАГА, гүйцэтгэлээр сая.төг, 2026 оны 04 дүгээр сарын тоон мэдээ

ХҮСНЭГТ 18
НИЙГМИЙН ДААТГАЛЫН САНГИЙН НИЙТ ОРЛОГО, ЗАРЛАГА мян.төг, 2026 оны 04 дүгээр сарын тоон мэдээ, мян.төг

	Үзүүлэлт	Төлөвлөгөө	Гүйцэтгэл	Зөрүү	Хувь
НИЙТ ОРЛОГО		2,412,136,663.1	2,518,599,552.7	- 106,462,889.6	104.4
Тэтгэврийн даатгалын сан		1,406,546,970.8	1,516,749,249.2	- 110,202,278.4	107.8
Тэтгэмжийн даатгалын сан		169,682,162.9	174,087,017.5	- 4,404,854.6	102.6
ҮОМШӨ-ний даатгалын сан		136,999,682.9	124,413,142.4	12,586,540.5	90.8
Ажилгүйдлийн даатгалын сан		53,492,282.6	57,934,579.7	- 4,442,297.1	108.3
Улсын төсвөөс олгох хөрөнгө		645,415,563.9	645,415,563.9	-	100.0
НИЙТ ЗАРЛАГА		2,237,635,106.9	2,240,125,565.3	- 2,490,458.4	100.1
Тэтгэврийн даатгалын сан		1,980,406,272.3	2,000,333,256.2	- 19,926,983.9	101.0
Тэтгэмжийн даатгалын сан)		126,952,979.8	117,484,513.8	9,468,466.0	92.5
ҮОМШӨ-ний даатгалын сан		24,084,304.4	17,161,475.4	6,922,829.0	71.3
Ажилгүйдлийн даатгалын сан		105,856,726.7	104,901,306.5	955,420.2	99.1
Олон нийтийн хяналтын зөвлөлийн зардал		21,369.0	21,369.0	-	100.0
Ажил олгогч, даатгуулагч, олон нийтэд чиглэсэн сурталчилгаа, зөвлөн туслах үйлчилгээ)		313,454.7	223,644.4	89,810.3	71.3

ХҮСНЭГТ 19

НИЙГМИЙН ДААТГАЛЫН САНГИЙН МӨНГӨН ХӨРӨНГИЙН ҮЛДЭГДЭЛ, 2026 оны 04 дүгээр сарын тоон мэдээ, мян.төг

Үзүүлэлт	Эхний үлдэгдэл	Эцсийн үлдэгдэл
Нийт хөрөнгийн үлдэгдэл /мян.төг/	2,255,832,521.2	2,333,505,299.7
Төвлөрсөн харилцах	55,909,742.5	274,058,132.7
Тэтгэврийн даатгалын сан	812,125,305.7	753,698,749.6
Тэтгэврийн нөөц сан	87,381,657.3	73,401,226.9
Тэтгэмжийн даатгалын сан	510,495,644.7	472,782,526.2
ҮОМШӨ-ний даатгалын сан	787,063,007.2	758,178,618.5
Эрүүл мэндийн харилцах	2,607.0	903.7
Ажилгүйдлийн даатгалын сан	2,854,556.8	1,385,142.2

ХҮСНЭГТ 20

ТЭТГЭВРИЙН ДААТГАЛЫН САНГИЙН ОРЛОГО ЗАРЛАГА 2026 оны 04 дүгээр сарын тоон мэдээ, мян.төг

Үзүүлэлт	Төлөвлөгөө	Гүйцэтгэл	Зөрүү	Хувь
НИЙТ ОРЛОГО	1,406,546,970.8	1,516,749,249.2	- 110,202,278.4	107.8
Ажил олгогчоос төлөх шимтгэл	696,065,343.6	758,513,712.5	- 62,448,368.9	109.0
Төсөвт байгууллагаас төлөх шимтгэл				-
Даатгуулагчаас төлөх шимтгэл	631,413,001.3	675,567,733.7	- 44,154,732.4	107.0
Сайн дурын даатгуулагчаас төлөх шимтгэл	55,089,680.3	49,361,313.4	5,728,366.9	89.6
Гадаад улсад хөдөлмөрийн гэрээгээр ажиллаж байгаа иргэдийн шимтгэл	996,765.6	441,714.1	555,051.5	44.3
Төрөөс төлөх нийгмийн даатгалын шимтгэл	16,686,163.0	16,686,163.0	-	100.0
Нийгмийн даатгалын сангаас төлөх шимтгэл	3,110,064.7	1,330,878.3	1,779,186.4	42.8
Бусад орлого	3,185,952.3	14,847,734.3	- 11,661,782.0	466.0
НИЙТ ЗАРЛАГА	1,980,662,601.2	2,000,523,158.5	- 19,860,557.3	101.0
Өндөр насны тэтгэвэр	1,613,872,653.4	1,620,692,666.1	- 6,820,012.7	100.4
Хөдөлмөрийн чадвар алдсаны тэтгэвэр	165,502,360.6	168,337,478.2	- 2,835,117.6	101.7
Тэжээгчээ алдсаны тэтгэвэр	55,069,378.5	60,119,471.0	- 5,050,092.5	109.2
Цэргийн алба хаагчийн тэтгэвэр	145,752,378.2	151,079,949.0	- 5,327,570.8	103.7
Тэтгэвэр олголтын банкны үйлчилгээний хөлс	209,501.6	103,691.9	105,809.7	49.5
Олон нийтийн хяналтын зөвлөлийн зардал	16,455.8	16,455.8	-	100.0
Ажил олгогч, даатгуулагч, олон нийтэд чиглэсэн сурталчилгаа, зөвлөн туслах үйлчилгээний зардал	239,873.1	173,446.5	66,426.6	72.3

ТЭТГЭМЖИЙН ДААТГАЛЫН САНГИЙН ОРЛОГО ЗАРЛАГА

2026 оны 04 дүгээр сарын тоон мэдээ, мян.төг

Үзүүлэлт	Төлөвлөгөө	Гүйцэтгэл	Зөрүү	Хувь	
НИЙТ ОРЛОГО	169,682,162.9	174,087,017.5	-	4,404,854.6	102.6
Ажил олгогчоос төлөх шимтгэл	81,971,312.1	90,201,656.3	-	8,230,344.2	110.0
Төсөвт байгууллагаас төлөх шимтгэл				-	
Даатгуулагчаас төлөх шимтгэл	59,427,106.0	64,339,455.6	-	4,912,349.6	108.3
Сайн дурын даатгуулагчаас төлөх шимтгэл	4,790,406.3	5,172,099.0	-	381,692.7	108.0
Гадаад улсад хөдөлмөрийн гэрээгээр ажиллаж байгаа иргэдийн шимтгэл	21,574.8	-		21,574.8	-
Төрөөс төлөх нийгмийн даатгалын шимтгэл	205,832.8	205,832.8		-	100.0
Нийгмийн даатгалын сангаас төлөх шимтгэл	217,515.0	82,915.6		134,599.4	38.1
Бусад орлого	23,048,415.9	14,085,058.3		8,963,357.6	61.1
НИЙТ ЗАРЛАГА	126,988,455.9	117,509,593.0		9,478,862.9	92.5
Хөдөлмөрийн чадвар түр алдсаны тэтгэмж	20,127,138.7	16,315,538.6		3,811,600.1	81.1
Жирэмсний болон амаржсаны тэтгэмж	87,186,398.6	86,082,425.5		1,103,973.1	98.7
Нас барсан даатгуулагчийн гэр бүлийн гишүүнд олгох тэтгэмж	16,920,509.0	14,068,800.0		2,851,709.0	83.1
Эхийн хүүхэд асрах чөлөөтэй хугацааны тэтгэмжийн сангаас төлөх шимтгэл	2,718,933.5	1,017,749.8		1,701,183.7	37.4
Олон нийтийн хяналтын зөвлөлийн зардал	2,220.7	2,220.7		-	100.0
Ажил олгогч, даатгуулагч, олон нийтэд чиглэсэн сурталчилгаа, зөвлөн туслах үйлчилгээ	33,255.4	22,858.5		10,396.9	68.7

**ҮЙЛДВЭРЛЭЛИЙН ОСОЛ, МЭРГЭЖЛЭЭС ШАЛТГААЛСАН
ӨВЧНИЙ ДААТГАЛЫН САНГИЙН ОРЛОГО ЗАРЛАГА,
2026 оны 04 дүгээр сарын тоон мэдээ, мян.төг**

	Үзүүлэлт	Төлөвлөгөө	Гүйцэтгэл	Зөрүү	Хувь	
НИЙТ ОРЛОГО		136,999,682.9	124,413,142.4		90.8	
Ажил олгогчоос төлөх шимтгэл		86,789,058.5	95,114,193.3	-	8,325,134.8	109.6
Төсөвт байгууллагаас төлөх шимтгэл					-	
Сайн дурын даатгуулагчийн төлөх шимтгэл		4,790,406.3	5,360,759.4	-	570,353.1	111.9
Гадаад улсад хөдөлмөрийн гэрээгээр ажиллаж байгаа иргэдийн шимтгэл		21,574.8	-		21,574.8	-
Бусад орлого		45,398,643.3	23,938,189.8		21,460,453.5	52.7
НИЙТ ЗАРЛАГА		24,120,154.8	17,186,437.8		6,933,717.0	71.3
Хөдөлмөрийн чадвар алдсаны тэтгэвэр		13,747,469.8	13,068,577.6		678,892.2	95.1
Тэжээгчээ алдсаны тэтгэвэр		1,950,476.8	2,222,966.5	-	272,489.7	114.0
Хөдөлмөрийн чадвар түр алдсаны тэтгэмж		836,038.7	1,232,425.7	-	396,387.0	147.4
Нас барсан даатгуулагчийн гэр бүлийн гишүүнд олгох тэтгэмж		268,495.3	30,000.0		238,495.3	11.2
Хөдөлмөрийн чадварыг нөхөн сэргээхтэй холбогдсон протез, ортопедийн зардлын төлбөр		194,897.7	-		194,897.7	-
Сэргээн засах болон сувиллын тусламж, үйлчилгээний зардлын төлбөр		883,967.1	179,790.0		704,177.1	20.3
Сэргээн засах төв болон сувилалд ирэх, буцах унааны зардлын төлбөр		67,114.0	2,457.1		64,656.9	3.7
Хөдөлмөрийн чадвар алдсаны тэтгэвэр авагчийн тэтгэврийн даатгалын шимтгэлийн төлбөр		608,646.2	424,620.9		184,025.3	
ҮОМШӨ-өөс урьдчилан сэргийлэх арга хэмжээний зардлын төлбөр		5,525,198.8	-		5,525,198.8	-
Тэтгэвэр олголтын банкны үйлчилгээний хөлс		2,000.0	637.7		1,362.4	31.9
Олон нийтийн хяналтын зөвлөлийн зардал		2,243.6	2,243.6		-	100.0
Ажил олгогч, даатгуулагч, олон нийтэд чиглэсэн сурталчилгаа, зөвлөн туслах үйлчилгээ		33,606.8	22,718.8		10,888.0	67.6

2026 оны 04 дүгээр сарын тоон мэдээ, мян.төг

Үзүүлэлт	Төлөвлөгөө	Гүйцэтгэл	Зөрүү	Хувь	
НИЙТ ОРЛОГО	53,492,282.6	57,934,579.7	-	4,442,297.1	108.3
Ажил олгогчоос төлөх шимтгэл	39,372,599.7	41,100,738.3	-	1,728,138.6	104.4
Төсөвт байгууллагаас төлөх шимтгэл				-	
Даатгуулагчаас төлөх шимтгэл	14,113,937.6	14,805,357.9	-	691,420.3	104.9
Бусад орлого	5,745.3	2,028,483.5	-	2,022,738.2	35,306.8
НИЙТ ЗАРЛАГА	105,863,895.0	104,906,376.0		957,519.0	99.1
Ажилгүйдлийн тэтгэмж	105,856,726.7	104,901,306.5		955,420.2	99.1
Олон нийтийн хяналтын зөвлөлийн зардал	448.9	448.9		-	100.0
Ажил олгогч, даатгуулагч, олон нийтэд чиглэсэн сурталчилгаа, зөвлөн туслах үйлчилгээ	6,719.4	4,620.6		2,098.8	68.8



НИЙГМИЙН ХАЛАМЖИЙН ҮЗҮҮЛЭЛТ

2026 оны 04 дүгээр сард нийгмийн халамжийн тэтгэвэр, тэтгэмж, хөнгөлөлт тусламжийн үйлчилгээнд 2,171,191 хүн хамрагдаж олголт хийгдсэн бөгөөд нийт зарцуулсан хөрөнгө 877,069,122.0 мянган төгрөг байна.

ЗУРАГ 19

НИЙГМИЙН ХАЛАМЖИЙН ТЭТГЭВЭР, ТЭТГЭМЖ, ХӨНГӨЛӨЛТ ТУСЛАМЖИЙН ҮЙЛЧИЛГЭЭНД ХАМРАГЧИД,
2026 оны 04 дүгээр сарын тоон мэдээ, мян.төг

 **2 171 191**

 **877,069,122.0**

Нийгмийн халамжийн тэтгэвэр

 **60,990**

₮110,950,818.4

Нийгмийн халамжийн тэтгэмж

 **142,672**

₮126,197,189.5

Нийгмийн халамжийн үйлчилгээ

 **70**

₮1,118,062.2

Хүнс тэжээлийн дэмжлэг

 **22,561**

₮1,204,700.0

Хүүхдийн мөнгөн тэтгэмж

 **1,284,990**

₮515,883,801.0

Ахмад настанд үзүүлсэн тусламж, хөнгөлөлт

 **25,122**

₮6,384,190.7

Хөгжлийн бэрхшээлтэй иргэнд үзүүлсэн тусламж, хөнгөлөлт

 **8,838**

₮2,969,429.8

Эх, олон хүүхэдтэй өрх толгойлсон эх, эцгийн тэтгэмж

 **156,037**

₮30,201,027.0

Насны хишиг

 **203,658**

₮16,430,920.0

Цаатан иргэний тэтгэмж

 **371**

₮530,116.0

**НИЙГМИЙН ХАЛАМЖИЙН ТЭТГЭВЭР, ТЭТГЭМЖ, ХӨНГӨЛӨЛТ
ТУСЛАМЖИЙН ҮЙЛЧИЛГЭЭНД ХАМРАГЧИД, 2026 оны 04 дүгээр
сарын тоон мэдээ**

Үзүүлэлт	МД	Олголт хийгдсэн хүний тоо		Зарцуулсан хөрөнгө мян.төг	
		Тоо	Хувь	Тоо	Хувь
Нийгмийн халамжийн тэтгэвэр, тэтгэмж, хөнгөлөлт, тусламжийн үйлчилгээ <i>Мөр(1)=Мөр (2+24+25+26+27+28+29+34+35)</i>	1	2,171,191	100.0%	877,069,122.01	100.0%
Нийгмийн халамжийн тэтгэвэр, тэтгэмж, үйлчилгээ <i>мөр(2)=мөр(3+9+19+22)</i>	2	226,302	10.4%	239,470,770.13	27.3%
Нийгмийн халамжийн тэтгэвэр	3	60,999	27.0%	110,950,818.43	46.3%
Ахмад настны тэтгэвэр	4	8,256	14.0%	13,808,689.80	12.4%
Хөгжлийн бэрхшээлтэй иргэний тэтгэвэр	5	36,546	60.0%	67,962,866.17	61.3%
16 насанд хүрсэн одой иргэний тэтгэвэр	6	116	0,0%	218,968.05	0.2%
Тэжээгч нь нас барсан 18 хүртэлх насны хүүхэд	7	16,059	26.0%	28,925,108.83	26.1%
Өрх толгойлсон эцэг эхийн тэтгэвэр	8	22	0.0%	35,185.58	0.0%
Нийгмийн халамжийн тэтгэмж <i>мөр (9)=мөр (10+18)</i>	9	142,672	63.0%	126,197,189.50	52.7%
1. Асаргааны тэтгэмж <i>мөр(10)=мөр(11+14)</i>	10	73,172	51.0%	95,142,983.51	75.4%
Бүтэн өнчин хүүхдийг үрчилж авсан болон эрсдэлт нөхцөлд байгаа хүүхдийг асран хамгаалж, харгалзан дэмжиж байгаа иргэн	11	1,995	3.0%	3,277,064.73	3.4%
Гэр бүлийн тухай хуулийн 25.5-д заасан болон хүчирхийллийн улмаас сэтгэл санааны болон бие махбодын хохирол хүлээж хамгаалалт шаардлагатай болсон хүүхдийг асран хамгаалж, харгалзан дэмжиж байгаа иргэн	12	171	0.0%	276,036.34	0.3%
Тэжээн тэтгэх хүүхэдгүй, ганц бие ахмад настан болон хөгжлийн бэрхшээлтэй ганц бие иргэнийг гэр бүлдээ авч асрамжилж байгаа иргэний	13	214	0.0%	269,536.98	0.3%
Эмнэлгийн хяналтад байдаг, байнгын асаргаа шаардлагатай ахмад настан болон хөгжлийн бэрхшээлтэй хүүхэд ба иргэнийг асарч байгаа иргэн <i>мөр(14)=мөр(15+17)</i>	14	70,792	97.0%	91,320,345.47	96.0%
Байнгын асаргаа шаардлагатай хөгжлийн бэрхшээлтэй иргэнийг асарч байгаа	15	15,908	22.0%	19,751,287.22	21.6%
Байнгын асаргаа шаардлагатай хөгжлийн бэрхшээлтэй хүүхдийг асарч байгаа	16	14,716	21.0%	22,362,218.76	24.5%
Байнгын асаргаа шаардлагатай ахмад настныг асарч байгаа	17	40,168	57.0%	49,206,839.49	53.9%
2. Онцгой тохиолдлын болон амьжиргааг дэмжих мөнгөн тэтгэмж	18	69,500	49.0%	31,054,205.99	24.6%

**НИЙГМИЙН ХАЛАМЖ, ХӨГЖЛИЙН ҮЙЛЧИЛГЭЭНД
ХАМРАГДАГЧИД, 2026 оны 04 дүгээр сарын тоон мэдээ, мян.төг**

Үзүүлэлт	МД	Олголт хийгдсэн хүний тоо		Зарцуулсан хөрөнгө	
		Тоо	Эзлэх хувь	Төгрөг	Эзлэх хувь
Нийгмийн халамжийн үйлчилгээ <i>мөр(19)=мөр(20+21)</i>	19	70	0.0%	1,118,062.21	0.5%
Олон нийтийн оролцоонд түшиглэсэн халамжийн үйлчилгээ	20	---	---	----	---
Төрөлжсөн асрамжийн үйлчилгээ	21	70	100.0%	1,118,062.21	100.0%
Нийгмийн хөгжлийн үйлчилгээ <i>мөр(22)=мөр(23)</i>	22	22,561	10.0%	1,204,700.00	0.5%
Хүнс тэжээлийн дэмжлэг үзүүлэх үйлчилгээ ¹	23	22,561	10.0%	1,204,700.00	0.5%
Эхийн алдар одонгийн мөнгөн урамшуулал	24	265,351	12.2%	65,034,955.00	7.4%
Хүүхдийн мөнгөн тэтгэмж	25	1,284,990	59.2%	515,883,801.00	58.8%
Ахмад настанд үзүүлсэн тусламж, хөнгөлөлт	26	25,122	1.2%	6,384,190.67	0.7%
Алдар цолтон ахмад настанд үзүүлсэн нэмэгдэл, хөнгөлөлт	27	522	0.0%	163,912.42	0.0%
Хөгжлийн бэрхшээлтэй иргэнд үзүүлсэн тусламж, хөнгөлөлт	28	8,838	0.4%	2,969,429.77	0.3%
Эх, олон хүүхэдтэй өрх толгойлсон эх, эцгийн тэтгэмж <i>мөр(29)=мөр(30+33)</i>	29	156,037	7.2%	30,201,027.02	3.4%
0-3 хүртэлх насны хүүхэд асарсны тэтгэмж	30	120,191	77.0%	21,164,658.47	70.1%
Жирэмсэн эхийн тэтгэмж	31	27,912	18.0%	2,626,783.41	8.7%
Ихэр хүүхдийн тэтгэмж	32	207	0.0%	435,000.00	1.4%
Гурав болон түүнээс дээш хүүхэдтэй өрх толгойлсон эх, эцгийн тэтгэмж	33	7,727	5.0%	5,974,585.15	19.8%
Насны хишиг	34	203,658	9.4%	16,430,920.00	1.9%
Цаатан иргэний тэтгэмж	35	371	0.0%	530,116.00	0.1%

ОЙЛГОЛТ, ТОДОРХОЙЛОЛТ

- **Монгол Улсын хүн ам гэж** МУ-ын нутаг дэвсгэрт байнга (183 хоног буюу 6 сараас дээш хугацаагаар) оршин суугаа МУ-ын харьяат иргэд болон гадаадад амьдарч байгаа МУ-ын харьяат иргэдийг хэлнэ.
- **Хүн ам зүйн ачаалал:** Хөдөлмөрийн насны 100 хүнд ногдох тэжээгдэгчийн тоо (15-аас доош, 65 ба түүнээс дээш насны хүн амын тоо) буюу хөдөлмөрийн бус насны хүн амын нийгэмд үзүүлж буй ачааллыг хүн амын насны бүлгийн бүтцээр илэрхийлнэ.
- **Хүйсийн харьцаа:** 100 эмэгтэйд ногдох эрэгтэйчүүдийн тоог илэрхийлнэ.
- **Дундаж наслалт:** Шинээр төрсөн (төрөх үеийн) хүүхдийн цаашид үргэлжлэн амьдрах дундаж хугацааг (жил) хэлнэ.
- **Төрөлт нь хүн амын өсөлт болон насны бүтцийн өөрчлөлтийн гол бүрэлдэхүүн хэсэг юм.** Эмэгтэйчүүдийн амьд төрүүлсэн хүүхдийн тоогоор хэмжигдэнэ.
- **Нас баралт-** хүн төрөлхтний дунд гарч буй нөхөн үржихүйн үзэгдлийн нэг юм. Хүн амын амьжиргааны түвшин, амьдралын хэв маяг, эрүүл ахуйн нөхцөл, өвчлөл нь нас баралтын түвшинд нөлөө үзүүлдэг учир энэ үзүүлэлтийг нас баралтын шалтгаанаар нь тодорхойлж болно.
- **Өрх гэж** Ганц бие болон нэг орон байранд хамт амьдардаг, нэгдмэл төсөвтэй, хүнс, амьдралын наад захын хэрэгцээгээ хамтран хангадаг хэсэг бүлэг хүмүүсийг өрх гэнэ. Өрхийн гишүүд нь хоорондоо ураг төрлийн холбоотой, хамаатан садан, зарим гишүүд нь огт хамааралгүй, эсвэл эдгээрийн аль алианаас бүрдсэн байж болно. Өрх гэдэг нь гэр бүл гэсэн ойлголтоос ялгаатай. Нэг өрхөд нэг болон хэд хэдэн гэр бүл амьдарч байж болно
- **Ганц биеэр амьдарч буй** 55 ба түүнээс дээш настай эмэгтэй, 60 ба түүнээс дээш настай эрэгтэй хүний тоо.
- **Хүүхэд гэж** төрсөн цагаас нь эхлэн 18 насанд хүртэлх эрхийг нь хангахад Хүүхдийн эрхийн тухай хууль үйлчилнэ гэж тусгасан. 0-18 нас хүртэлх Монгол улсын иргэн
- **Ахмад настан гэж** Ахмад настны тухай хуульд 60, түүнээс дээш настай эрэгтэй, 55, түүнээс дээш настай эмэгтэй Монгол Улсын иргэн хамаарна гэж тусгасан
- **Хөгжлийн бэрхшээлтэй хүн** гэдэгт бие махбодь, оюун санаа, сэтгэл мэдрэл, мэдрэхүйн байнгын согог нь орчны бусад саадтай нийлсний улмаас бусдын адил нийгмийн амьдралд бүрэн дүүрэн, үр дүнтэй оролцох чадвар нь хязгаарлагдсан хүнийг хэлнэ. Хөгжлийн бэрхшээлтэй хүний эрхийн тухай хууль 4.1.1
- **Залуучууд гэж** Залуучуудын хөгжлийг дэмжих тухай хууль Монгол Улсын иргэн 15-34 насны залуучуудын хөгжил, оролцоог дэмжихэд үйлчилнэ гэж тусгасан.
- **Гэр бүл гэж** гэрлэлтийн үр дүнд буй болсон, эд хөрөнгийн бус амины болон эд хөрөнгийн эрх, үүргээр холбогдсон хамтын амьдрал бүхий гэр бүлийн гишүүдийг хэлнэ. Гэр бүлийн тухай хууль 3.1.2
- **Гэрлэлт гэж** хуулиар тогтоосон насанд хүрсэн эрэгтэй, эмэгтэй хоёр, сайн дурын, чөлөөтэй, тэгш эрхийн үндсэн дээр гэр бүл болох зорилгоор хуульд заасны дагуу төрийн эрх

бүхий байгууллагад бүртгүүлэхийг хэлнэ. Гэр бүлийн тухай хууль 3.1.1

- **Гэр бүл цуцлалт гэж** Хуулийн дагуу цуцалснаас хойших хугацааг харгалзахгүйгээр дахин гэрлээгүй байгаа хүмүүсийг гэр бүлээ цуцалж салсан гэж үзнэ.
- **Хүүхдийн ажил эрхлэлт гэж** хүүхдийн хөдөлмөрийг хэмжихтэй холбоотой хамгийн өргөн хүрээтэй ойлголт бөгөөд ҮТС-2008-д тодорхойлсноор ҮТСын үйл ажиллагааны ерөнхий хүрээнд хамаарч буй бусдын эсвэл өөрийн хэрэглээнд зориулж бүтээгдэхүүн үйлдвэрлэх, үйлчилгээ үзүүлэх аливаа үйл ажиллагааг тухайн хугацаанд нэг цагаас доошгүй эрхэлсэн 5-17 насны хүүхдийн үйл ажиллагаа юм.
- **Хөдөлмөрийн насны хүн ам:** 15, түүнээс дээш насны хүн амыг хэлнэ. Хөдөлмөрийн насны хүн амыг ажиллах хүч болон ажиллах хүчнээс гадуурх хүн ам гэж ангилна .
- Ажиллах хүч: гэж тухайн хугацаанд зөвхөн хөдөлмөр эрхлэлтийн ажлын хэлбэрийн хүрээнд, цалин хөлс, орлого олох зорилгоор бусдын хэрэглээнд зориулан бүтээгдэхүүн үйлдвэрлэх, үйлчилгээ үзүүлэхэд хүч хөдөлмөрөө нийлүүлж байгаа ажиллагчид болон нийлүүлэхэд бэлэн байгаа ажилгүй хүн юм (заалт 11, 16, ХСОУ-ын 19-р бага хурлын тогтоол-1).
- **Ажиллагчид:** гэж зөвхөн хөдөлмөр эрхлэлтийн ажлын хэлбэрийн хүрээнд, цалин хөлс, орлого олох зорилгоор бүтээгдэхүүн үйлдвэрлэж, үйлчилгээ үзүүлж буй хөдөлмөрийн насны хүнийг хэлнэ. Хөдөлмөр эрхлэгчдийг ажлын байрандаа

байгаа болон түр эзгүй байгаа гэж хоёр бүлэгт хувааж авч үзнэ (заалт 27, ОУХС-ын 19-р бага хурлын тогтоол-1).

- **Ажилгүй хүн:** гэж сүүлийн 7 хоногт хөдөлмөр эрхлээгүй, хөдөлмөр эрхлэх зорилгоор ажил хайж байгаа болон ажил хийхэд бэлэн байгаа хөдөлмөр насны хүн юм.
- **Ажил хайгч:** Ажилгүй эсхүл ажилтай боловч ажлын нөхцлөө сайжруулах, нэмэлт орлого олох зорилгоор ажил хайж байгаа иргэнийг ойлгоно.
- **Бүртгэлтэй ажилгүй иргэн:** Монгол Улсын хуулиар зөвшөөрөгдсөн хөдөлмөрлөх насны, хөдөлмөр эрхлэх чадвартай, цалин хөлстэй ажил болон хувиараа хөдөлмөр эрхэлдэггүй, тухайн үед ажиллахад бэлэн, цалин хөлстэй ажил идэвхтэй хайж байгаа хөдөлмөр, халамжийн үйлчилгээний хэлтэс, хөдөлмөрийн хувийн биржид бүртгүүлсэн ажилгүй иргэдийг хамруулна.
- **Ажиллах хүчнээс гадуурх хүн ам:** Ажиллах хүчнээс гадуурх хүн ам гэж сургуульд суралцаж байгаа, гэрийн ажилтай, өндөр настан, өндөр насны тэтгэвэр тогтоолгосон, хөгжлийн бэрхшээлтэй болон ажил хайх итгэл алдарсан зэрэг шалтгаанаар тухайн хугацаанд ажиллах хүчинд хамаарахгүй хөдөлмөрийн насны хүн амыг ойлгоно. Ажиллах хүчнээс гадуурх хүн амаас энэ боломжит ажиллах хүчин (тодорхойлолт 2.16.3)-ийг тодорхойлно. Мөн ажиллах хүч болон боломжит ажиллах хүч хоёрын нийлбэрээр өргөтгөсөн ажиллах хүч илэрхийлэгдэнэ
- **Ажиллах хүчний оролцооны түвшин:** Ажиллах хүчний тоог

хөдөлмөр насныхун тоонд харьцуулж тооцсон хувиар илэрхийлсэн үзүүлэлт.

- **Хөдөлмөр эрхлэлтийн түвшин:** Ажиллагчдын тоог хөдөлмөрийн насны хүн амын тоонд харьцуулж тооцсон хувиар илэрхийлсэн үзүүлэлт.
- **Ажилгүйдлийн түвшин:** Ажилгүй хүнийг тоог ажиллах хүчний тоонд харьцуулж тооцсон хувиар илэрхийлсэн үзүүлэлт.
- **Төрийн алба хаагч** гэж төрийн албан тушаалыг эрхэлж, эрх, үүргээ хэрэгжүүлсний төлөө төрөөс цалин хөлс авч, ажиллах нөхцөл, баталгаагаар хангагдан ажиллаж байгаа этгээдийг хэлнэ гэж Төрийн албаны тухай хуулийн 3.1.2-т тусгасан.

Шинэ ажлын байр: гэж үйлдвэрлэл, үйлчилгээг бий болгох болон өргөтгөх замаар эдийн засгийн нэгж дэх албан ба албан бус салбарт шинээр бий болсон ажил, үүрэг, албан тушаалыг хэлнэ. Харин ажиллагчдын шилжилт хөдөлгөөн, тухайлбал ажиллагч тэтгэвэрт гарсны дараа орных нь хүнийг авах, эхийн чөлөөтэй байгаа хүний ажлын байран дээр хүн авч ажиллуулах, орон тоо шилжих, нэгтгэн зохион байгуулах зэрэг тохиолдлыг шинэ ажлын байранд тооцохгүй.

Нийгмийн даатгалын сан: гэж тэтгэвэр, тэтгэмж, эрүүл мэндийн нөхөн сэргээлтийн зардлын төлбөр, үйлдвэрлэлийн осол, мэргэжлээс шалтгаалсан өвчнөөс урьдчилан сэргийлэх арга хэмжээний зардал олгох, шимтгэлийн хөнгөлөлт, чөлөөлөлт үзүүлэх зорилгоор ажил олгогчийн цалин хөлсний сан,

даатгуулагчийн цалин хөлс, түүнтэй адилтгах орлогоос төлсөн нийгмийн даатгалын шимтгэлийн орлого, бусад эх үүсвэрээс бүрдүүлсэн мөнгөн хөрөнгийг хэлнэ.

Нийгмийн даатгал: гэж даатгуулагч, ажил олгогч, төрөөс хуульд заасны дагуу нийгмийн даатгалын санд урьдчилан шимтгэл төлж сан бүрдүүлэх, даатгуулагч өндөр наслах, хөдөлмөрийн чадвараа алдах, жирэмсний болон амаржсаны амралт эдлэх, ажилгүй болоход өөрт нь, хэрэв даатгуулагч нас барвал түүний асрамжид байсан гэр бүлийн гишүүнд хууль тогтоомжид заасан тэтгэвэр, тэтгэмж, эрүүл мэндийн нөхөн сэргээлтийн зардлын төлбөр олгох, ажил олгогчид үйлдвэрлэлийн осол, мэргэжлээс шалтгаалсан өвчнөөс урьдчилан сэргийлэх арга хэмжээний зардал олгох, шимтгэлийн хөнгөлөлт, чөлөөлөлт үзүүлэх нийгмийн хамгааллын арга хэмжээг хэлнэ.

Тэтгэвэр: гэж нийгмийн даатгалын хууль тогтоомжид заасны дагуу өндөр насны, хөдөлмөрийн чадвар алдсаны, тэжээгчээ алдсаны тэтгэвэр авах эрх үүссэн даатгуулагч, хүнд сар бүр олгох мөнгөн хөрөнгийг хэлнэ. (Нийгмийн даатгалын ерөнхий хуулийн 4.1.13-т)

Даатгуулагч: гэж нийгмийн даатгалын хууль тогтоомжид заасан тэтгэвэр, тэтгэмж, эрүүл мэндийн нөхөн сэргээлтийн зардлын төлбөр авах зорилгоор нийгмийн даатгалын санд урьдчилан шимтгэл төлж даатгуулсан Монгол Улсын иргэн, гадаадын иргэн, харьяалалгүй хүнийг хэлнэ.

Нийгмийн халамж: гэж эрүүл мэндийн доройтолтой, гэр бүлийн халамж, асрамж дутагдалтай, бие даан, эсхүл бусдын тусламжгүйгээр хэвийн амьдрах боломжгүй, өвөрмөц хэрэгцээ бүхий иргэн, нийгмийн халамжийн дэмжлэг, туслалцаа зайлшгүй шаардлагатай өрхийн гишүүн-иргэнд наад захын хэрэгцээг нь хангах зорилгоор улсаас тэтгэвэр, тэтгэмж олгох, тусгайлсан үйлчилгээ үзүүлэх үйл ажиллагааг ойлгоно. *(Нийгмийн халамжийн тухай хуулийн 3.1.1-т)*

Байнгын асаргаа шаардлагатай иргэн: гэж бусдын туслалцаагүйгээр өдөр тутмын үйлдлээ бие даан гүйцэтгэх чадваргүй, эсхүл оюуны хөгжлийн бэрхшээлтэй, сэтгэцийн хүнд хэлбэрийн эмгэгтэй хүнийг ойлгоно. *(Нийгмийн халамжийн тухай хуулийн 3.1.6-т)*



**ГЭР БҮЛ, ХӨДӨЛМӨР,
НИЙГМИЙН ХАМГААЛЛЫН ЯАМ**

Хаяг: Монгол Улс, Улаанбаатар хот,
Чингэлтэй дүүргийн 4-р хороо, Нэгдсэн
Үндэстний гудамж-5 Улаанбаатар-15160

И-мэйл: info@mlsp.gov.mn
Утас: +(976) 51-261553

ХАВСРАЛТ

АЖЛЫН БАЙРНЫ ЗАХИАЛГЫН 2026 ОНЫ 04 ДҮГЭЭР САРЫН МЭДЭЭ

А	Б	1	2	3	4	5	6	7	Эдийн засгийн үйл ажиллагааны салбарын ангиллаар																		
									Бүгд	Хөдөө аж ахуй, ойн аж ахуй, загас барилт, ан агнуур	Уул уурхай, олборлолт	Боловсруулах үйлдвэрлолт	Цахилгаан, хий, уур, апаржуулалт	Ус хангамж, бохир ус зайлуулах систем, хог хаягдлын менежмент болон цэвэрлэх үйл ажиллагаа	Барилга	Бөөний болон жижигтэн худалдаа, машин, мотоциклийн засвар, үйлчилгээ	Тээвэр, агуулахын үйл ажиллагаа	Өвчид буудал, байр, сууц болон нийгмийн хоолны үйлчилгээ	Мэдээлэл, холбоо	Санхүүгийн болон даатгалын үйл ажиллагаа	Үл хөдлөх хөрөнгийн үйл ажиллагаа	Мэргэжлийн, шинжлэх ухаан болон техникийн үйл ажиллагаа	Улсдагч болон дамжсан үйл ажиллагаа	Төрийн удирдлага, батлан хамгаалах үйл ажиллагаа, албан журмын нийгмийн хамгаалал	Боловсрол	Хүний эрүүл мэнд, нийгмийн халамжийн үйл ажиллагаа	Урлаг, үзвэр, тоглоом наадам
Баруун бүс	1	3882	350	1261	256	6	2	1561	61	13	26	5	16	0	5	8	87	153	48	3	21	0	0				
Баян-Өлгий	2	982	102	237	76	0	0	470	3	0	14	0	0	0	0	0	65	12	1	2	0	0					
Говь-Алтай	3	717	31	571	43	2	0	20	3	0	0	0	0	0	0	3	11	23	7	1	2	0	0				
Завхан	4	140	3	38	5	1	0	41	5	0	0	0	1	0	0	2	10	25	9	0	0	0	0				
Увс	5	776	108	54	103	3	2	363	27	13	9	4	6	0	5	2	37	28	7	1	4	0	0				
Ховд	6	1267	106	361	29	0	0	667	23	0	3	1	9	0	0	1	29	12	13	0	13	0	0				
Хангайн бүс	7	2247	221	106	226	5	9	378	592	7	64	4	5	0	3	218	117	175	69	9	32	7	0				
Архангай	8	154	20	0	21	0	0	23	28	0	7	0	0	0	0	1	9	23	14	3	5	0	0				
Баянхонгор	9	357	26	72	65	2	1	94	14	3	5	1	1	0	1	3	43	21	5	0	0	0	0				
Булган	10	365	67	12	29	0	0	120	19	0	12	3	1	0	0	12	19	28	22	5	14	2	0				
Орхон	11	720	0	6	72	1	1	70	505	0	4	0	1	0	0	1	33	8	10	1	7	0	0				
Өвөрхангай	12	94	2	15	5	0	0	64	2	4	1	0	0	0	0	0	1	0	0	0	0	0	0				
Хөвсгөл	13	557	106	1	34	2	7	7	24	0	35	0	2	0	2	201	12	95	18	0	6	5	0				
Төвийн бүс	14	11392	444	5171	937	69	132	3010	517	191	64	4	23	50	44	71	246	217	114	12	72	4	0				
Говьсүмбэр	15	165	11	34	15	11	1	39	10	2	3	0	2	0	1	3	13	14	6	0	0	0	0				
Дархан-Уул	16	907	8	281	142	0	7	307	90	3	22	0	2	0	2	7	14	4	14	0	0	4	0				
Дорноговь	17	1512	27	846	207	12	2	141	102	60	14	0	0	0	0	2	21	27	13	6	32	0	0				
Дундговь	18	742	44	330	77	0	0	15	42	0	2	0	3	0	37	27	75	38	22	1	29	0	0				
Өмнөговь	19	3014	3	2007	129	1	112	459	110	122	18	0	0	0	0	1	20	16	10	0	6	0	0				
Сэлэнгэ	20	1486	109	888	39	1	6	64	128	4	4	3	10	50	2	9	73	71	21	2	2	0	0				
Төв	21	3566	242	785	328	44	4	1985	35	0	1	1	6	0	2	22	30	47	28	3	3	0	0				
Зүүн бүс	22	3463	596	1309	251	9	14	455	330	79	10	7	1	0	2	50	60	43	161	22	62	2	0				
Дорнод	23	958	330	335	86	1	10	78	15	7	0	1	1	0	1	43	32	13	3	2	0	0	0				
Сүхбаатар	24	1165	50	476	77	0	3	199	249	72	1	5	0	0	0	1	8	5	3	3	11	2	0				
Хэнтий	25	1340	216	498	88	8	1	178	66	0	9	1	0	0	1	6	20	25	155	17	51	0	0				
Улаанбаатар	26	29665	557	3200	4431	81	139	15327	2262	310	897	67	19	83	144	759	214	290	458	46	249	8	124				
Хан-Уул	27	6527	99	946	678	13	1	3473	366	167	218	30	2	40	3	253	22	54	48	4	53	2	55				
Багануур	28	170	0	5	123	8	0	8	2	0	0	0	0	1	1	5	14	2	0	0	0	0	0				
Баянзүрх	29	4889	154	847	341	0	15	2472	535	0	147	14	0	10	30	83	24	54	61	2	31	1	68				
Налайх	30	1061	4	11	522	0	11	313	48	0	41	0	2	0	0	25	20	19	3	31	9	2	0				
Баянгол	31	4700	88	227	415	41	55	2742	614	31	84	8	4	14	5	49	33	53	173	1	62	1	0				
Сүхбаатар	32	4850	15	973	651	9	0	2416	205	64	137	3	10	17	95	111	10	9	104	8	12	1	0				
Чингэлтэй	33	4356	8	118	344	0	10	3257	110	27	215	8	1	0	7	105	38	65	19	0	23	0	1				
Багахангай	34	383	0	0	298	0	4	66	0	0	0	0	0	0	0	2	6	6	1	0	0	0	0				
Сонгинохайрхан	35	2729	189	73	1059	10	43	580	382	21	55	4	0	1	3	130	56	16	47	0	59	1	0				
УЛСЫН ДҮН	36	50726	2168	11047	6121	170	296	20784	3766	600	1061	87	64	133	198	1106	724	878	850	92	436	21	124				

АЖЛЫН БАЙРНЫ ЗАХИАЛГЫН 2026 ОНЫ 04 ДҮГЭЭР САРЫН МЭДЭЭ

1. Хөдөлмөр, халамжийн үйлчилгээний ерөнхий газрын мэдээллийг тайланг хугацааны дараа сарын 3-ны дотор Хөдөлмөрийн асуудал эрхэлсэн төрийн захиргааны төв байгууллагад ирүүлнэ.
2. Хөдөлмөрийн асуудал эрхэлсэн төрийн захиргааны төв байгууллага мэдээллийг хянаж, тайланг хугацааны дараа сарын 4-ний дотор Үндэсний Статистикийн хороонд цаасаар болон цахим хэлбэрээр ирүүлнэ.

Аймаг, нийслэл	МД	Бүгд	Ажил мэргэжлийн ангиллаар										Өмчийн хэлбэрээр						Хариуцлагын хэлбэрээр													
			Мөнгөжөр	Мэргэжлтэн	Техникч болон туслах/дад мэргэжлтэн	Конгор, үйлчилгээний ажилтан	Хувидаа, үйлчилгээний ажилтан	ХАА, ой, загас, агнуурын ажилтан	Үйлдвэрлэл, барилга, гас урлал, холбогдох ажил үйлчилгээний ажилтан	Суурин төвхөржил, машин механизмын оператор, ургарч	Звэсэгт хүчний ажил, мэргэжил	Энгийн ажил мэргэжил	Төрийн			Орон нутгийн			Хувийн			Хувьцаагч компани	Хягаарлагдмал хариуцлагагүй компани	Нехөрлөл	Хоршоо	Төрийн өмчит үйлдвэрийн газар	Орон нутгийн өмчит үйлдвэрийн газар	Төсөвт байгууллага	Төрийн бус байгууллага	Сан	Бусад	
													Өмчийн	Өмчийн оролцоотой	Хамтарсан	Өмчийн	Өмчийн оролцоотой	Хамтарсан	Монгол улсын	Гадаадтай хамтарсан	Гадаад улсын											
А	Б	1	2	3	4	5	6	7	8	9	10	11	12	13	14	15	16	17	18	19	20	21	22	23	24	25	26	27	28	29	30	31
Баруун бус	1	3882	45	892	235	48	260	63	1006	626	176	531	373	0	0	50	0	0	2498	41	920	27	287	0	4	160	4	51	0	0	3349	
Баян-Өлгий	2	982	7	128	60	4	41	0	509	119	0	114	41	0	0	39	0	0	902	0	0	0	26	0	1	13	0	0	0	0	942	
Говь-Алтай	3	717	2	199	100	1	105	0	104	64	105	37	44	0	0	0	0	0	673	0	0	0	104	0	0	30	0	14	0	0	569	
Завхан	4	140	8	39	6	4	13	0	40	1	1	28	45	0	0	0	0	0	57	0	38	0	7	0	1	20	0	8	0	0	104	
Увс	5	776	13	237	39	14	55	33	93	81	50	161	188	0	0	6	0	0	202	1	379	14	30	0	1	64	1	22	0	0	644	
Ховд	6	1267	15	289	30	25	46	30	260	361	20	191	55	0	0	5	0	0	664	40	503	13	120	0	1	33	3	7	0	0	1090	
Хангайн бус	7	2247	110	616	188	64	266	101	228	163	50	458	397	1	0	99	0	0	1720	2	28	16	844	0	2	115	9	214	0	0	1047	
Архангай	8	154	7	39	1	4	22	1	4	3	11	62	53	1	0	0	0	0	94	0	6	0	41	0	2	29	0	19	0	0	63	
Баянхонгор	9	357	18	147	2	14	13	1	15	73	8	66	72	0	0	1	0	0	262	0	22	1	60	0	0	2	0	44	0	0	250	
Булган	10	365	4	74	12	9	59	25	77	9	4	89	83	0	0	0	0	0	282	0	0	0	12	0	0	56	0	18	0	0	279	
Орхон	11	720	77	214	88	26	54	0	67	12	25	157	42	0	0	1	0	0	677	0	0	10	495	0	0	25	0	1	0	0	189	
Өвөрхангай	12	94	0	17	1	0	1	0	8	44	2	21	2	0	0	0	0	0	92	0	0	0	1	0	0	0	0	1	0	0	92	
Хөвсгөл	13	557	4	125	84	11	117	74	57	22	0	63	145	0	0	0	0	0	313	2	0	5	235	0	0	3	9	131	0	0	174	
Төвийн бус	14	11392	320	2838	1115	186	561	129	2210	1934	293	1804	667	0	26	58	76	0	7069	150	3346	17	2055	37	8	478	89	60	6	2	8640	
Говьсүмбэр	15	165	6	47	11	8	11	0	18	49	2	13	31	0	0	8	0	0	49	0	77	1	84	0	0	28	2	10	4	0	36	
Дархан-Уул	16	907	21	225	29	6	64	0	348	69	1	144	31	0	3	3	0	0	862	3	5	7	57	0	0	16	0	0	0	0	827	
Дорноговь	17	1512	16	310	212	6	49	1	221	495	112	90	73	0	21	9	0	0	978	1	430	0	327	0	0	63	0	2	0	0	1120	
Дундговь	18	742	50	172	56	5	77	3	40	250	2	87	172	0	0	5	2	0	505	10	48	1	175	10	5	141	3	20	2	0	385	
Өмнөговь	19	3014	85	691	382	43	133	0	494	686	52	448	34	0	0	0	74	0	2432	80	394	0	571	0	0	14	73	14	0	0	2342	
Сэлэнгэ	20	1486	29	706	191	11	101	28	177	59	81	103	218	0	2	33	0	0	1109	56	68	4	50	27	2	150	7	8	0	0	1238	
Төв	21	3566	113	687	234	107	126	97	912	326	43	919	108	0	0	0	0	0	1134	0	2324	4	791	0	1	66	4	6	0	2	2692	
Зүүн бус	22	3463	70	944	107	16	182	254	355	822	159	502	296	0	14	78	0	0	1824	194	1057	91	1114	0	6	139	20	22	0	0	2071	
Дорнод	23	958	28	116	61	10	14	144	158	111	51	224	112	0	14	50	0	0	463	31	288	60	344	0	1	87	0	6	0	0	460	
Сүхбаатар	24	1165	15	405	4	1	23	7	49	501	89	71	20	0	0	17	0	0	771	32	325	0	332	0	5	12	15	7	0	0	794	
Хэнтий	25	1340	27	423	42	5	145	103	148	210	19	207	164	0	0	11	0	0	590	131	444	31	438	0	0	40	5	9	0	0	817	
Улаанбаатар	26	29665	465	6171	1656	167	2391	80	11022	2030	1011	4670	723	94	222	67	2	0	20182	786	7589	235	6637	13	0	353	45	29	27	0	22326	
Хан-Уул	27	6527	220	1107	217	38	363	17	2787	646	279	851	49	3	5	1	0	0	5072	111	1286	102	880	7	0	41	0	1	17	0	5479	
Багануур	28	170	5	52	35	1	3	0	47	5	1	21	20	0	3	8	0	0	139	0	0	4	8	0	0	13	8	0	0	137		
Баянзүрх	29	4889	68	750	338	19	352	14	2267	173	294	614	67	91	0	12	0	0	3728	17	974	25	720	0	0	50	5	0	7	0	4082	
Налайх	30	1061	13	286	76	4	99	6	363	65	16	133	37	0	0	0	0	0	442	175	407	18	216	0	0	3	0	4	0	0	820	
Баянгол	31	4700	42	1707	143	13	651	35	856	431	66	756	88	0	179	21	1	0	2860	44	1507	23	1922	0	0	36	17	8	2	0	2692	
Сүхбаатар	32	4850	39	865	185	24	349	0	1807	437	87	1057	126	0	0	3	1	0	3379	343	998	11	620	1	0	102	5	12	0	0	4099	
Чингэлтэй	33	4356	24	753	124	18	399	0	2028	35	233	742	124	0	0	8	0	0	2158	23	2043	15	1223	3	0	54	1	0	1	0	3059	
Багахангай	34	383	0	148	25	1	1	0	177	1	0	30	13	0	0	7	0	0	208	0	155	0	343	0	0	8	5	0	0	0	27	
Сонгинохайрхан	35	2729	54	503	513	49	174	8	690	237	35	466	199	0	35	7	0	0	2196	73	219	37	705	2	0	46	4	4	0	0	1931	
УЛСЫН ДҮН	36	50726	1010	11506	3305	481	3660	627	14844	5575	1689	7970	2456	95	262	352	78	0	33366	1173	12944	386	10964	50	20	1245	167	376	33	2	37483	

АЖИЛД ЗУУЧИЛСАН ИРГЭДИЙН 2026 ОНЫ 04 ДҮГЭЭР САРЫН МЭДЭЭ

Аймаг, нийслэл	МД	Бүгд	Эмэгтэй	Ажил, мэргэжлийн ангиллаар															
				Менежер	Эмэгтэй	Мэргэжилтэн	Эмэгтэй	Техник болон туслах/ дэд мэргэжилтэн	Эмэгтэй	Контор, үйлчилгээний ажилтан	Эмэгтэй	Худалдаа, үйлчилгээний ажилтан	Эмэгтэй	Хөдөө аж ахуй, ой, загас агнуурын мэргэшсэн ажилтан	Эмэгтэй	Тийдвэрлэл, барилга, гар урлал, холбогдох ажил, үйлчилгээний ажил	Эмэгтэй	Суурин төхөөрөмж, машин механизм операторч, ислэрч	Эмэгтэй
А	Б	1	2	3	4	5	6	7	8	9	10	11	12	13	14	15	16	17	18
Баруун бүс	1	540	232	21	10	139	88	26	11	19	13	68	53	22	3	49	18	75	0
Баян-Өлгий	2	71	12	0	0	5	4	1	1	0	0	3	3	0	0	3	0	0	0
Говь-Алтай	3	16	7	0	0	4	3	0	0	2	2	0	0	0	0	1	0	4	0
Завхан	4	35	25	0	0	17	13	3	2	2	2	4	4	0	0	2	0	0	0
Увс	5	232	109	10	2	78	49	16	4	8	6	31	22	21	2	33	16	13	0
Ховд	6	186	79	11	8	35	19	6	4	7	3	30	24	1	1	10	2	58	0
Хангайн бүс	7	534	314	21	16	145	116	51	25	18	13	69	51	38	14	57	22	24	2
Архангай	8	63	41	1	1	14	12	0	0	1	1	14	11	1	0	1	1	0	0
Баянхонгор	9	72	35	7	6	15	14	0	0	9	6	5	2	1	0	4	0	12	0
Булган	10	107	56	2	1	29	21	8	2	6	4	21	14	4	1	14	3	4	2
Орхон	11	99	81	7	6	34	29	12	11	2	2	19	17	0	0	13	9	2	0
Өвөрхангай	12	33	18	0	0	10	6	1	1	0	0	1	1	1	1	0	0	1	0
Хөвсгөл	13	160	83	4	2	43	34	30	11	0	0	9	6	31	12	25	9	5	0
Төвийн бүс	14	635	309	32	20	114	70	37	18	26	19	102	65	64	25	42	18	59	7
Говьсүмбэр	15	43	19	1	1	12	7	2	0	4	4	5	2	0	0	1	0	4	0
Дархан-Уул	16	41	28	4	3	2	1	2	0	2	2	13	13	0	0	6	2	4	2
Дорноговь	17	115	55	3	3	29	19	13	6	8	5	13	5	0	0	6	2	15	1
Дундговь	18	70	34	6	4	11	4	5	2	3	2	20	13	1	0	8	4	6	0
Өмнөговь	19	81	41	2	0	9	3	4	3	3	1	12	12	0	0	7	5	0	0
Сэлэнгэ	20	156	79	12	7	29	22	7	5	4	4	31	15	11	4	10	3	24	4
Төв	21	129	53	4	2	22	14	4	2	1	2	8	5	52	21	4	2	6	0
Зүүн бүс	22	386	204	24	11	57	37	18	12	6	6	94	63	36	7	23	8	26	3
Дорнод	23	143	52	4	1	12	6	12	9	1	1	7	6	35	7	9	2	14	2
Сүхбаатар	24	59	33	5	3	13	9	1	0	2	2	18	12	1	0	2	0	8	0
Хэнтий	25	184	119	15	7	32	22	5	3	3	3	69	45	0	0	12	6	4	1
Улаанбаатар	26	592	348	43	22	136	105	45	32	24	21	100	73	5	3	70	22	39	5
Хан-Уул	27	38	20	9	3	7	5	4	2	3	3	3	3	0	0	3	2	5	1
Багануур	28	48	26	3	0	12	10	2	2	1	0	6	3	0	0	6	0	5	2
Баянзүрх	29	82	49	3	2	25	16	12	9	4	3	15	12	2	1	7	0	1	0
Налайх	30	51	30	0	0	7	5	5	5	0	0	13	9	0	0	11	4	2	0
Баянгол	31	106	69	8	7	13	10	4	3	4	4	23	19	0	0	18	12	6	1
Сүхбаатар	32	25	16	0	0	8	8	2	2	1	1	4	2	1	0	2	0	2	0
Чингэлтэй	33	115	71	9	3	38	33	9	6	7	6	15	10	0	0	12	2	5	1
Багахангай	34	19	8	0	0	3	1	1	1	0	0	0	0	0	0	3	0	1	0
Сонгинохайрхан	35	108	59	11	7	23	17	6	2	4	4	21	15	2	2	8	2	12	0
УЛСЫН ДҮН	36	2687	1407	141	79	591	416	177	98	93	72	433	305	165	52	241	88	223	17

Энгийн ажил, мэргэжил	Эмэгтэй	Зэвсэгт хүчний ажил, мэргэжил	Эмэгтэй
19	20	21	22
117	36	4	0
59	4	0	0
5	2	0	0
7	4	0	0
18	8	4	0
28	18	0	0
109	55	2	0
31	15	0	0
19	7	0	0
18	8	1	0
9	7	1	0
19	9	0	0
13	9	0	0
153	67	6	0
12	5	2	0
8	5	0	0
27	14	1	0
9	5	1	0
44	17	0	0
26	15	2	0
27	6	0	0
96	57	6	0
44	18	5	0
9	7	0	0
43	32	1	0
120	65	10	0
3	1	1	0
13	9	0	0
12	6	1	0
13	7	0	0
26	13	4	0
5	3	0	0
17	10	3	0
11	6	0	0
20	10	1	0
595	280	28	0

АЖИЛД ЗУУЧИЛСАН ИРГЭДИЙН 2026 ОНЫ 04 ДҮГЭЭР САРЫН МЭДЭЭ

Аймаг, нийслэл	МД	Бүгд	Эмэгтэй	Насны бүлгээр:											Өмчийн хэлбэрээр																			
				15-24	Эмэгтэй	25-34	Эмэгтэй	35-44	Эмэгтэй	45-54	Эмэгтэй	55-59	Эмэгтэй	60+	Эмэгтэй	Төрийн						Орон нутгийн					Хувийн							
																Өмчийн	Эмэгтэй	Өмчийн оролцоотой	Эмэгтэй	Хамтарсан	Эмэгтэй	Өмчийн	Эмэгтэй	Өмчийн оролцоотой	Эмэгтэй	Хамтарсан	Эмэгтэй	Монгол улсын	Эмэгтэй	Гадаадад хамтарсан	Эмэгтэй	Гадаад улсын	Эмэгтэй	
А	Б	1	2	3	4	5	6	7	8	9	10	11	12	13	14	15	16	17	18	19	20	21	22	23	24	25	26	27	28	29	30	31	32	
Баруун бүс	1	540	232	74	36	205	91	159	65	82	34	12	5	8	1	153	95	0	0	1	1	11	5	0	0	0	0	294	118	13	6	68	7	
Баян-Өлгий	2	71	12	11	2	23	6	20	1	14	2	2	1	1	0	9	9	0	0	0	0	0	0	0	0	0	0	59	3	3	0	0	0	
Говь-Алтай	3	16	7	3	2	5	2	1	0	5	3	1	0	1	0	7	3	0	0	0	0	0	0	0	0	0	0	7	3	1	1	1	0	0
Завхан	4	35	25	1	1	16	10	9	7	8	6	1	1	0	0	21	17	0	0	1	1	0	0	0	0	0	0	6	2	7	5	0	0	
Увс	5	232	109	23	13	100	43	74	37	30	15	5	1	0	0	80	41	0	0	0	0	8	3	0	0	0	0	140	63	2	0	2	2	
Ховд	6	186	79	36	18	61	30	55	20	25	8	3	2	6	1	36	25	0	0	0	0	3	2	0	0	0	0	82	47	0	0	65	5	
Хангайн бүс	7	534	314	51	19	178	118	166	96	80	50	35	19	24	12	220	150	0	0	0	0	47	24	3	1	0	0	262	138	1	0	1	1	
Архангай	8	63	41	8	3	20	14	19	12	11	9	2	1	3	2	19	16	0	0	0	0	0	0	0	0	0	0	44	25	0	0	0	0	
Баянхонгор	9	72	35	10	3	34	21	12	6	8	4	3	0	5	1	38	27	0	0	0	0	0	0	0	0	0	0	34	8	0	0	0	0	
Булган	10	107	56	5	2	35	23	44	22	15	7	7	2	1	0	51	34	0	0	0	0	0	0	0	0	0	0	55	22	1	0	0	0	
Орхон	11	99	81	10	6	31	27	30	23	15	13	8	7	5	5	29	24	0	0	0	0	1	1	0	0	0	0	69	56	0	0	0	0	
Өвөрхангай	12	33	18	7	0	11	7	8	6	4	3	1	1	2	1	6	5	0	0	0	0	1	1	2	1	0	0	24	11	0	0	0	0	
Хөвсгөл	13	160	83	11	5	47	26	53	27	27	14	14	8	8	3	77	44	0	0	0	0	45	22	1	0	0	0	36	16	0	0	1	1	
Төвийн бүс	14	635	309	89	30	201	98	188	102	107	59	28	11	22	9	212	126	0	0	8	5	29	9	21	8	0	0	340	151	15	5	10	5	
Говьсүмбэр	15	43	19	3	0	13	7	17	8	6	3	0	0	4	1	18	9	0	0	0	0	10	3	0	0	0	0	14	7	1	0	0	0	
Дархан-Уул	16	41	28	2	1	14	8	15	11	10	8	0	0	0	0	4	3	0	0	2	1	1	0	0	0	0	0	32	24	2	0	0	0	
Дорноговь	17	115	55	18	10	39	17	33	15	17	10	4	3	4	0	57	39	0	0	2	2	8	1	0	0	0	0	46	11	0	0	2	2	
Дундговь	18	70	34	9	2	22	9	24	13	9	6	3	2	3	2	17	9	0	0	0	0	1	1	2	1	0	0	42	21	1	0	7	2	
Өмнөговь	19	81	41	27	9	23	12	19	13	8	4	3	2	1	1	16	9	0	0	0	0	0	0	17	7	0	0	48	25	0	0	0	0	
Сэлэнгэ	20	156	79	14	4	51	25	47	26	29	16	6	3	9	5	68	38	0	0	3	2	9	4	1	0	0	0	74	34	0	0	1	1	
Төв	21	129	53	16	4	39	20	33	16	28	12	12	1	1	0	32	19	0	0	1	0	0	0	1	0	0	0	84	29	11	5	0	0	
Зүүн бүс	22	386	204	53	24	119	59	124	72	66	37	12	7	12	5	85	45	1	0	0	0	64	28	0	0	0	0	213	125	23	6	0	0	
Дорнод	23	143	52	20	5	39	13	43	18	25	10	7	4	9	2	37	9	1	0	0	0	42	22	0	0	0	0	43	16	20	5	0	0	
Сүхбаатар	24	59	33	10	7	15	9	21	9	10	5	1	1	2	2	10	8	0	0	0	0	12	1	0	0	0	0	36	24	1	0	0	0	
Хэнтий	25	184	119	23	12	65	37	60	45	31	22	4	2	1	1	38	28	0	0	0	0	10	5	0	0	0	0	134	85	2	1	0	0	
Улаанбаатар	26	592	348	82	42	140	82	169	106	134	85	34	15	33	18	164	129	0	0	13	2	37	9	0	0	0	0	340	191	30	10	8	7	
Хан-Уул	27	38	20	6	1	10	5	15	8	6	5	1	1	0	0	9	7	0	0	3	1	1	0	0	0	0	0	24	12	1	0	0	0	
Багануур	28	48	26	8	2	17	8	13	10	8	4	0	0	2	2	16	13	0	0	5	0	6	1	0	0	0	0	21	12	0	0	0	0	
Баянзүрх	29	82	49	10	5	25	15	22	13	15	10	6	3	4	3	19	15	0	0	0	0	0	0	0	0	0	0	60	33	3	1	0	0	
Налайх	30	51	30	11	5	15	11	12	9	12	5	1	0	0	0	12	10	0	0	0	0	0	0	0	0	0	0	28	16	11	4	0	0	
Баянгол	31	106	69	19	13	16	10	22	15	29	19	6	4	14	8	11	7	0	0	1	1	4	1	0	0	0	0	83	54	1	0	6	6	
Сүхбаатар	32	25	16	1	0	6	5	9	7	7	4	1	0	1	0	6	4	0	0	0	0	3	1	0	0	0	0	14	10	2	1	0	0	
Чингэлтэй	33	115	71	5	4	16	9	37	26	36	24	14	5	7	3	51	46	0	0	1	0	8	2	0	0	0	0	53	23	1	0	1	0	
Багахангай	34	19	8	1	1	6	2	6	1	5	3	0	0	1	1	6	4	0	0	0	0	5	0	0	0	0	0	0	0	8	4	0	0	
Сонгинохайрхан	35	108	59	21	11	29	17	33	17	16	11	5	2	4	1	34	23	0	0	3	0	10	4	0	0	0	0	57	31	3	0	1	1	
УЛСЫН ДҮН	36	2687	1407	349	151	843	448	806	441	469	265	121	57	99	45	834	545	1	0	22	8	188	75	24	9	0	0	1449	723	82	27	87	20	

АЖИЛД ЗУУЧИЛСАН ИРГЭДИЙН 2026 ОНЫ 04 ДҮГЭЭР САРЫН МЭДЭЭ

Аймаг, нийслэл	МД	Бүгд	Эмэгтэй	Хөдөө аж ахуй, ойн аж ахуй, загас барилт, ан агнуур	Эмэгтэй	Уул уурхай, олборлолт	Эмэгтэй	Боловсруулах үйлдвэрлэл	Эмэгтэй	Цахилгаан, хий, уур, агааржуулалт	Эмэгтэй	Усан хангамж, бохир ус зайлуулах систем, хог, хаягдлын менежмент болон цэвэрлэх үйл ажиллагаа	Эмэгтэй	Барилга	Эмэгтэй	Бөөний болон жижиглэн худалдаа, машин, мотоциклийн засвар үйлчилгээ	Эмэгтэй	Тээвэр ба агуулахын үйл ажиллагаа	Эмэгтэй
Баруун бүс	1	540	232	18	9	101	14	91	39	6	1	4	1	72	6	49	31	13	3
Баян-Өлгий	2	71	12	0	0	0	0	4	0	0	0	0	0	56	2	0	0	0	0
Говь-Алтай	3	16	7	0	0	2	1	0	0	2	0	0	0	1	0	1	1	0	0
Завхан	4	35	25	0	0	11	5	0	0	1	1	0	0	0	0	0	0	1	1
Увс	5	232	109	15	6	11	1	66	28	3	0	3	1	7	2	26	13	12	2
Ховд	6	186	79	3	3	77	7	21	11	0	0	1	0	8	2	22	17	0	0
Хангайн бүс	7	534	314	98	34	33	14	47	19	1	0	6	3	21	4	83	63	3	1
Архангай	8	63	41	11	2	0	0	6	3	0	0	0	0	3	1	17	13	0	0
Баянхонгор	9	72	35	7	1	7	0	3	1	1	0	1	0	4	0	9	5	3	1
Булган	10	107	56	11	2	2	1	14	6	0	0	0	0	9	2	8	4	0	0
Орхон	11	99	81	2	2	6	5	8	4	0	0	1	1	0	0	41	36	0	0
Өвөрхангай	12	33	18	2	1	17	8	1	0	0	0	3	2	0	0	2	1	0	0
Хөвсгөл	13	160	83	65	26	1	0	15	5	0	0	1	0	5	1	6	4	0	0
Төвийн бүс	14	635	309	98	37	114	42	75	28	0	0	22	8	30	4	52	39	7	1
Говьсүмбэр	15	43	19	6	2	2	0	1	0	0	0	1	1	1	0	6	3	3	0
Дархан-Уул	16	41	28	0	0	2	1	12	6	0	0	0	0	1	0	4	4	2	1
Дорноговь	17	115	55	2	1	18	9	20	5	0	0	0	0	18	2	5	1	0	0
Дундговь	18	70	34	6	4	8	2	17	7	0	0	1	0	3	1	9	8	0	0
Өмнөговь	19	81	41	0	0	37	17	7	4	0	0	17	7	0	0	4	4	0	0
Сэлэнгэ	20	156	79	14	6	36	8	16	5	0	0	2	0	2	0	18	16	1	0
Төв	21	129	53	70	24	11	5	2	1	0	0	1	0	5	1	6	3	1	0
Зүүн бүс	22	386	204	45	10	33	8	39	19	8	4	12	8	2	1	63	43	0	0
Дорнод	23	143	52	39	8	26	7	17	6	0	0	7	5	1	1	5	3	0	0
Сүхбаатар	24	59	33	2	0	2	0	3	1	0	0	3	2	0	0	17	12	0	0
Хэнтий	25	184	119	4	2	5	1	19	12	8	4	2	1	1	0	41	28	0	0
Улаанбаатар	26	592	348	16	8	35	8	117	51	0	0	15	3	33	13	80	54	8	2
Хан-Уул	27	38	20	2	2	3	2	5	2	0	0	1	0	3	0	6	2	2	1
Багануур	28	48	26	0	0	5	1	12	8	0	0	1	1	7	0	4	2	0	0
Баянзүрх	29	82	49	2	1	7	1	8	3	0	0	0	0	5	1	8	6	0	0
Налайх	30	51	30	2	1	3	1	18	8	0	0	0	0	0	0	10	4	0	0
Баянгол	31	106	69	3	1	3	0	24	15	0	0	4	1	7	5	21	15	1	1
Сүхбаатар	32	25	16	1	0	3	1	5	2	0	0	1	0	2	2	3	3	0	0
Чингэлтэй	33	115	71	4	2	3	1	14	3	0	0	4	0	7	3	12	8	2	0
Багахангай	34	19	8	0	0	0	0	11	4	0	0	0	0	0	0	1	1	0	0
Сонгинохайрхан	35	108	59	2	1	8	1	20	6	0	0	4	1	2	2	15	13	3	0
УЛСЫН ДҮН	36	2687	1407	275	98	316	86	369	156	15	5	59	23	158	28	327	230	31	7

Маягт Х33 - 9в

Эдийн засгийн үйл ажиллагааны салбарын ангиллаар

Зочид буудал, байр, сууц болон нийтийн хоолны үйлчилгээ	Эмэгтэй	Мэдээлэл, холбоо	Эмэгтэй	Санхүүгийн болон даатгалын үйл ажиллагаа	Эмэгтэй	Үл хөдлөх хөрөнгийн үйл ажиллагаа	Эмэгтэй	Мэргэжлийн шинжлэх ухаан болон техникийн үйл ажиллагаа	Эмэгтэй	Удирдлагын болон дэмжлэг үзүүлэх үйл ажиллагаа	Эмэгтэй	Төрийн удирдлага ба батлан хамгаалах үйл ажиллагаа, албан журмын нийгмийн хамгаалал	Эмэгтэй	Боловсрол	Эмэгтэй	Хүний эрүүл мэнд ба нийгмийн халамжийн үйл ажиллагаа	Эмэгтэй	Урлаг, үзвэр, тоглоом наадам
19	20	21	22	23	24	25	26	27	28	29	30	31	32	33	34	35	36	37
1	1	5	3	21	17	0	0	7	3	2	2	54	30	55	45	24	16	1
0	0	1	0	0	0	0	0	0	0	0	0	0	0	8	8	2	2	0
0	0	0	0	0	0	0	0	0	0	1	1	2	1	5	2	2	1	0
0	0	0	0	1	1	0	0	0	0	0	0	3	2	12	12	6	3	0
1	1	3	2	11	10	0	0	6	3	1	1	32	17	20	15	10	7	1
0	0	1	1	9	6	0	0	1	0	0	0	17	10	10	8	4	3	0
16	12	0	0	2	2	0	0	1	0	6	1	72	49	89	70	34	28	3
7	7	0	0	0	0	0	0	0	0	1	0	6	3	6	6	6	6	0
0	0	0	0	0	0	0	0	0	0	0	0	18	13	15	10	4	4	0
4	3	0	0	0	0	0	0	0	0	1	1	16	10	20	14	10	7	3
2	1	0	0	1	1	0	0	0	0	0	0	23	19	4	4	8	6	0
0	0	0	0	0	0	0	0	0	0	0	0	3	2	1	0	3	3	0
3	1	0	0	1	1	0	0	1	0	4	0	6	2	43	36	3	2	0
20	17	2	2	10	7	0	0	1	0	12	3	77	41	75	58	28	18	1
0	0	0	0	2	1	0	0	1	0	2	0	6	5	7	4	5	3	0
12	11	0	0	0	0	0	0	0	0	0	0	2	1	2	2	0	0	0
2	1	0	0	2	2	0	0	0	0	1	0	17	12	19	14	11	8	0
1	0	0	0	0	0	0	0	0	0	2	1	10	2	9	8	0	0	0
0	0	0	0	0	0	0	0	0	0	0	0	10	4	5	4	0	0	0
5	5	2	2	4	3	0	0	0	0	6	2	20	12	22	16	7	4	1
0	0	0	0	2	1	0	0	0	0	1	0	12	5	11	10	5	3	0
7	3	5	4	5	3	0	0	3	2	41	20	21	13	22	18	15	10	17
0	0	1	0	0	0	0	0	1	0	38	19	7	3	0	0	1	0	0
0	0	4	4	5	3	0	0	0	0	1	0	2	0	7	7	3	3	0
7	3	0	0	0	0	0	0	2	2	2	1	12	10	15	11	11	7	17
28	17	10	8	4	2	0	0	4	3	32	14	63	47	80	73	12	7	2
3	1	0	0	1	1	0	0	0	0	1	1	3	3	1	1	4	2	0
0	0	0	0	2	0	0	0	1	0	0	0	3	3	12	11	1	0	0
7	5	2	1	0	0	0	0	0	0	7	5	13	10	12	10	1	1	1
1	1	0	0	0	0	0	0	0	0	0	0	3	3	8	7	1	1	0
6	4	1	1	1	1	0	0	0	0	4	1	2	2	3	3	2	1	0
2	2	2	2	0	0	0	0	1	1	1	0	2	1	0	0	1	1	0
2	1	1	0	0	0	0	0	2	2	8	4	14	9	33	32	1	1	0
0	0	0	0	0	0	0	0	0	0	2	0	2	2	2	1	1	0	0
7	3	4	4	0	0	0	0	0	0	9	3	21	14	9	8	0	0	1
72	50	22	17	42	31	0	0	16	8	93	40	287	180	321	264	113	79	24

Эмэгтэй	Үйлчилгээний бусад үйл ажиллагаа	Эмэгтэй	Хүн хөлслөн ажиллуулдаг өрхийн үйл ажиллагаа	Эмэгтэй	Олон улсын байгууллага, суурин төлөөлөгчийн үйл ажиллагаа	Эмэгтэй
38	39	40	41	42	43	44
0	16	11	0	0	0	0
0	0	0	0	0	0	0
0	0	0	0	0	0	0
0	0	0	0	0	0	0
0	4	0	0	0	0	0
0	12	11	0	0	0	0
1	15	10	4	3	0	0
0	0	0	0	0	0	0
0	0	0	0	0	0	0
1	8	5	1	0	0	0
0	3	2	0	0	0	0
0	1	1	0	0	0	0
0	3	2	3	3	0	0
0	8	3	3	1	0	0
0	0	0	0	0	0	0
0	1	1	3	1	0	0
0	0	0	0	0	0	0
0	4	1	0	0	0	0
0	1	1	0	0	0	0
0	0	0	0	0	0	0
0	2	0	0	0	0	0
8	48	30	0	0	0	0
0	0	0	0	0	0	0
0	10	1	0	0	0	0
8	38	29	0	0	0	0
0	53	38	0	0	0	0
0	3	2	0	0	0	0
0	0	0	0	0	0	0
0	9	5	0	0	0	0
0	5	4	0	0	0	0
0	24	18	0	0	0	0
0	1	1	0	0	0	0
0	8	5	0	0	0	0
0	0	0	0	0	0	0
0	3	3	0	0	0	0
9	140	92	7	4	0	0

Ажил, мэргэжлийн чиг баримжаа олгох, зөвлөгөө өгөх, мэдээллээр хангах үйлчилгээ: Ганцаарчилсан хэлбэрээр 2026 ОНЫ 04-Р САРЫН МЭДЭЭ

X33Y-1a

Аймаг, дүүрэг, байгууллага	МД	Үйлчилгээ авсан нийт иргэн	Үүнээс: Эмэгтэй	Ганцаарчилсан зөвлөгөө авсан иргэд боловсролын байдлаар								Насны бүлгээр					
				Боловсролг үй	Бага	Суурь	Бүрэн дунд	Техникийн болон мэргэжлийн	Тусгай мэргэжлийн дунд	Дипломын болон бакалаврын дээд	Магистр, доктор	15-24	25-34	35-44	45-54	55-59	60+
А	Б	1	2	3	4	5	6	7	8	9	10	11	12	13	14	15	16
Баруун бүс	1	330	185	16	28	18	177	32	6	10	3	70	69	78	68	37	8
Баян-Өлгий	2	18	12	1	1	0	5	2	2	0	1	7	6	1	2	2	0
Говь-Алтай	3	48	36	0	0	0	44	0	0	2	1	4	4	7	5	21	7
Завхан	4	15	9	1	0	0	11	2	0	0	0	7	5	3	0	0	0
Увс	5	171	89	13	26	18	70	25	3	7	0	25	35	52	51	7	1
Ховд	6	78	39	1	1	0	47	3	1	1	1	27	19	15	10	7	0
Хангайн бүс	7	338	201	4	26	33	171	35	18	22	1	86	80	88	64	15	5
Архангай	8	51	32	0	9	3	24	6	0	2	0	20	16	7	7	0	1
Баянхонгор	9	56	27	0	5	1	31	6	5	1	0	15	15	15	10	1	0
Булган	10	61	35	0	7	15	27	5	1	2	0	9	12	23	12	5	0
Орхон	11	96	50	0	3	5	47	12	8	14	1	16	25	27	19	7	2
Өвөрхангай	12	15	12	1	0	0	9	1	2	1	0	11	3	0	1	0	0
Хөвсгөл	13	59	45	3	2	9	33	5	2	2	0	15	9	16	15	2	2
Төвийн бүс	14	428	240	4	6	11	260	20	24	18	6	144	98	86	64	19	17
Говьсүмбэр	15	1	1	0	0	0	0	0	0	0	0	0	0	0	1	0	0
Дархан-Уул	16	118	72	1	0	1	87	6	5	4	5	84	8	14	9	1	2
Дорноговь	17	7	3	0	0	0	2	0	0	1	0	2	3	1	0	1	0
Дундговь	18	22	17	0	0	4	8	1	5	2	0	5	8	2	3	1	3
Өмнөговь	19	132	66	0	0	0	92	3	3	1	1	31	44	34	18	3	2
Сэлэнгэ	20	129	71	3	6	4	58	10	11	9	0	10	31	33	33	13	9
Төв	21	19	10	0	0	2	13	0	0	1	0	12	4	2	0	0	1
Зүүн бүс	22	425	229	9	46	40	176	56	13	16	1	112	122	105	52	19	15
Дорнод	23	78	35	5	0	0	33	24	4	9	0	21	20	24	9	2	2
Сүхбаатар	24	94	49	1	2	4	49	8	1	2	0	15	36	24	9	6	4
Хэнтий	25	253	145	3	44	36	94	24	8	5	1	76	66	57	34	11	9
Улаанбаатар	26	855	440	7	8	74	410	68	48	57	9	205	188	231	163	36	32
Хан-Уул	27	75	35	0	0	31	22	5	1	2	0	43	9	17	4	1	1
Багануур	28	92	49	0	2	2	52	4	10	4	2	14	27	28	19	4	0
Баянзүрх	29	103	57	0	1	3	52	13	6	3	0	31	23	28	12	2	7
Налайх	30	110	48	0	1	6	66	13	4	9	0	17	38	30	19	2	4
Баянгол	31	142	69	1	0	1	49	7	15	20	1	21	31	45	32	7	6
Сүхбаатар	32	109	61	2	2	7	45	6	5	12	2	16	25	33	29	3	3
Чингэлтэй	33	55	34	2	0	0	26	6	3	2	3	9	13	14	14	5	0
Багахангай	34	27	14	0	1	5	11	4	1	5	0	3	5	6	7	1	5
Сонгинохайрхан	35	142	73	2	1	19	87	10	3	0	1	51	17	30	27	11	6
УЛСЫН ДҮН	36	2377	1295	40	114	176	1194	211	109	123	20	617	557	588	412	126	77

Ажил, мэргэжлийн чиг баримжаа олгох, зөвлөгөө өгөх, мэдээллээр хангах үйлчилгээ: Ганцаарчилсан хэлбэр, үйлчилгээний төрлөөр 2026 ОНЫ 04-Р САРЫН МЭДЭЭ

ХЗЗҮ-16

Аймаг, дүүрэг, байгууллага	МД	Үйлчилгээ авсан нийт иргэн	Үүнээс: Эмэгтэй	Ганцаарчилсан зөвлөгөө мэдээлэл авсан иргэд үйлчилгээний төрөл байдлаар									Насны бүлгээр					
				Ажил мэргэжлийн чиг баримжаа олгох зөвлөгөө					Ажил мэргэжлийн талаарх мэдээлэл				15-24	25-34	35-44	45-54	55-59	60+
				Мэргэжил сонголтын талаарх	Хөдөлмөр эрхлэлтийн талаарх	Хөдөлмөрт бэлтгэх зөвлөгөө	Карьерийн зөвлөгөө	Сорил авах	Мэргэжлийн талаарх	Мэргэжлийн боловсролын талаарх	Хөдөлмөр эрхлэлтийн талаарх	АМЧБО Сургалтын талаарх						
А	Б	1	2	3	4	5	6	7	8	9	10	11	12	13	14	15	16	17
Баруун бүс	1	330	185	2	50	40	1	0	8	16	202	8	70	69	78	68	37	8
Баян-Өлгий	2	18	12	0	1	2	0	0	1	1	13	0	7	6	1	2	2	0
Говь-Алтай	3	48	36	0	4	0	0	0	0	1	42	0	4	4	7	5	21	7
Завхан	4	15	9	1	2	2	0	0	1	3	4	0	7	5	3	0	0	0
Увс	5	171	89	1	27	7	1	0	4	8	120	3	25	35	52	51	7	1
Ховд	6	78	39	0	16	29	0	0	2	3	23	5	27	19	15	10	7	0
Хангайн бүс	7	338	201	9	64	20	3	0	17	27	164	34	86	80	88	64	15	5
Архангай	8	51	32	2	18	0	0	0	4	6	20	1	20	16	7	7	0	1
Баянхонгор	9	56	27	0	6	2	1	0	6	6	35	0	15	15	15	10	1	0
Булган	10	61	35	0	1	0	0	0	1	3	54	2	9	12	23	12	5	0
Орхон	11	96	50	7	8	15	0	0	3	2	35	26	16	25	27	19	7	2
Өвөрхангай	12	15	12	0	5	0	1	0	1	5	3	0	11	3	0	1	0	0
Хөвсгөл	13	59	45	0	26	3	1	0	2	5	17	5	15	9	16	15	2	2
Төвийн бүс	14	428	240	2	162	72	5	0	34	20	121	6	144	98	86	64	19	17
Говьсүмбэр	15	1	1	0	0	0	0	0	0	0	1	0	0	0	0	1	0	0
Дархан-Уул	16	118	72	0	4	58	3	0	3	4	45	1	84	8	14	9	1	2
Дорноговь	17	7	3	1	1	0	1	0	1	0	3	0	2	3	1	0	1	0
Дундговь	18	22	17	0	8	2	0	0	1	3	7	1	5	8	2	3	1	3
Өмнөговь	19	132	66	0	86	1	0	0	23	4	14	0	31	44	34	18	3	2
Сэлэнгэ	20	129	71	1	60	10	0	0	3	3	49	3	10	31	33	33	13	9
Төв	21	19	10	0	3	1	1	0	3	6	2	1	12	4	2	0	0	1
Зүүн бүс	22	425	229	40	89	84	13	4	11	10	165	9	112	122	105	52	19	15
Дорнод	23	78	35	1	14	12	1	0	1	1	48	0	21	20	24	9	2	2
Сүхбаатар	24	94	49	0	14	29	11	0	4	5	26	5	15	36	24	9	6	4
Хэнтий	25	253	145	39	61	43	1	4	6	4	91	4	76	66	57	34	11	9
Улаанбаатар	26	855	440	13	208	75	12	2	35	46	353	70	205	188	231	163	36	32
Хан-Уул	27	75	35	4	4	2	1	0	7	9	15	31	43	9	17	4	1	1
Багануур	28	92	49	2	2	0	0	0	0	0	88	0	14	27	28	19	4	0
Баянзүрх	29	103	57	1	18	5	1	0	10	14	48	6	31	23	28	12	2	7
Налайх	30	110	48	0	57	20	0	0	2	0	28	3	17	38	30	19	2	4
Баянгол	31	142	69	2	55	8	3	1	4	4	55	8	21	31	45	32	7	6
Сүхбаатар	32	109	61	0	39	25	0	0	5	3	31	4	16	25	33	29	3	3
Чингэлтэй	33	55	34	0	5	6	5	0	2	7	29	0	9	13	14	14	5	0
Багахангай	34	27	14	3	10	4	1	0	0	0	9	0	3	5	6	7	1	5
Сонгинохайрхан	35	142	73	1	18	5	1	1	5	9	50	18	51	17	30	27	11	6
УЛСЫН ДҮН	36	2377	1295	66	573	291	34	6	105	119	1005	127	617	557	588	412	126	77

Ажил, мэргэжлийн чиг баримжаа олгох, зөвлөгөө өгөх, мэдээллээр хангах үйлчилгээ: Зорилтот бүлгээр 2026 ОНЫ 03-Р САРЫН МЭДЭЭ

ХЗЗҮ-1в

Аймаг, нийслэл, байгууллага	МД	Үйлчилгээ авсан нийт иргэн	Үүнээс: Эмэгтэй	Ганцаарчилсан зөвлөгөө, мэдээлэл авсан иргэд зорилтот бүлгээр									Насны бүлгээр					
				Ажил хайгч	Ажилгүй дэлд өртөж болзошгү й	Ажил олоход хүндрэлт эй иргэн	Ерөнхий боловсро лын сургуули йн сурагч	Их, дээд сургууль, коллеж, МСҮТ төгсөгч	Ажилтан, албан хаагч	Гадаада ас буцан ирсэн иргэн	ХБИ	Бусад	15-24	25-34	35-44	45-54	55-59	60+
А	Б	1	2	3	4	5	6	7	8	9	10	11	12	13	14	15	16	17
Баруун бүс	1	330	185	246	0	1	0	1	0	0	20	3	70	69	78	68	37	8
Баян-Өлгий	2	18	12	17	0	1	0	0	0	0	0	0	7	6	1	2	2	0
Говь-Алтай	3	48	36	7	0	0	0	0	0	0	15	2	4	4	7	5	21	7
Завхан	4	15	9	15	0	0	0	0	0	0	0	0	7	5	3	0	0	0
Увс	5	171	89	138	0	0	0	1	0	0	5	1	25	35	52	51	7	1
Ховд	6	78	39	69	0	0	0	0	0	0	0	0	27	19	15	10	7	0
Хангайн бүс	7	338	201	300	0	0	1	1	1	0	12	1	86	80	88	64	15	5
Архангай	8	51	32	49	0	0	0	0	0	0	1	0	20	16	7	7	0	1
Баянхонгор	9	56	27	50	0	0	0	0	1	0	1	0	15	15	15	10	1	0
Булган	10	61	35	40	0	0	0	0	0	0	7	0	9	12	23	12	5	0
Орхон	11	96	50	93	0	0	1	0	0	0	0	0	16	25	27	19	7	2
Өвөрхангай	12	15	12	13	0	0	0	1	0	0	0	1	11	3	0	1	0	0
Хөвсгөл	13	59	45	55	0	0	0	0	0	0	3	0	15	9	16	15	2	2
Төвийн бүс	14	428	240	312	2	5	3	3	2	3	11	69	144	98	86	64	19	17
Говьсүмбэр	15	1	1	0	0	0	0	0	0	0	0	0	0	0	0	1	0	0
Дархан-Уул	16	118	72	43	0	4	1	2	0	0	1	67	84	8	14	9	1	2
Дорноговь	17	7	3	5	0	0	0	0	0	0	0	1	2	3	1	0	1	0
Дундговь	18	22	17	15	1	0	1	0	0	2	1	0	5	8	2	3	1	3
Өмнөговь	19	132	66	129	1	0	0	1	0	0	0	0	31	44	34	18	3	2
Сэлэнгэ	20	129	71	103	0	1	0	0	1	1	9	1	10	31	33	33	13	9
Төв	21	19	10	17	0	0	1	0	1	0	0	0	12	4	2	0	0	1
Зүүн бүс	22	425	229	322	2	0	39	3	8	3	4	24	112	122	105	52	19	15
Дорнод	23	78	35	64	0	0	0	0	0	1	0	10	21	20	24	9	2	2
Сүхбаатар	24	94	49	81	0	0	0	1	4	1	0	6	15	36	24	9	6	4
Хэнтий	25	253	145	177	2	0	39	2	4	1	4	8	76	66	57	34	11	9
Улаанбаатар	26	855	440	621	0	0	53	2	8	33	25	19	205	188	231	163	36	32
Хан-Уул	27	75	35	38	0	0	32	0	0	1	2	1	43	9	17	4	1	1
Багануур	28	92	49	81	0	0	0	1	0	1	1	1	14	27	28	19	4	0
Баянзүрх	29	103	57	92	0	0	2	0	0	0	5	1	31	23	28	12	2	7
Налайх	30	110	48	54	0	0	0	0	7	0	0	2	17	38	30	19	2	4
Баянгол	31	142	69	119	0	0	1	0	1	0	6	5	21	31	45	32	7	6
Сүхбаатар	32	109	61	85	0	0	0	0	0	0	5	2	16	25	33	29	3	3
Чингэлтэй	33	55	34	47	0	0	0	0	0	1	2	3	9	13	14	14	5	0
Багахангай	34	27	14	16	0	0	0	1	0	2	2	1	3	5	6	7	1	5
Сонгинохайрхан	35	142	73	89	0	0	18	0	0	28	2	3	51	17	30	27	11	6
УЛСЫН ДҮН	36	2377	1295	1801	4	6	96	10	19	39	72	116	617	557	588	412	126	77

Аймаг, нийслэл, байгууллага	МД	Үйлчилгээ авсан бүлгийн тоо	Үйлчилгээ авсан нийт иргэн	Үүнээс: Эмэгтэй	Бүлгийн сургалт, зөвлөгөө зорилтот бүлгээр																	
					Ажил хайгч	Эмэгтэй	Ажилгүйдэлд өртөж болзошгүй иргэн	Эмэгтэй	Ажил олоход хүндрэлтэй иргэн	Эмэгтэй	Ерөнхий боловсролын сургуулийн сургагч	Эмэгтэй	Их, дээд сургууль, коллеж, МСҮТ төгсөгч	Эмэгтэй	Ажилтан албан хаагч	Эмэгтэй	Гадаадаас буцан ирсэн иргэн	Эмэгтэй	ХБИ	Эмэгтэй	Бусад	Эмэгтэй
А	Б	1	2	3	4	5	6	7	8	9	10	11	12	13	14	15	16	17	18	19	20	
Баруун бүс	1	27	410	236	163	110	5	0	31	23	72	41	117	57	0	0	0	0	0	0	22	5
Баян-Өлгий	2	1	9	5	0	0	1	0	1	1	2	0	3	3	0	0	0	0	0	0	2	1
Говь-Алтай	3	1	21	13	3	3	0	0	0	0	11	7	4	2	0	0	0	0	0	0	3	1
Завхан	4	21	329	188	156	104	3	0	19	13	46	25	99	45	0	0	0	0	0	0	6	1
Увс	5	2	30	18	3	3	0	0	1	1	12	8	7	4	0	0	0	0	0	0	7	2
Ховд	6	2	21	12	1	0	1	0	10	8	1	1	4	3	0	0	0	0	0	0	4	0
Хангайн бүс	7	107	2313	1174	239	165	87	0	214	150	1288	698	280	124	0	0	0	0	48	27	157	10
Архангай	8	8	178	99	10	6	3	0	2	1	147	85	10	7	0	0	0	0	0	0	6	0
Баянхонгор	9	3	45	19	2	2	3	0	2	0	22	14	8	3	0	0	0	0	0	0	8	0
Булган	10	2	36	16	2	2	0	0	2	1	12	6	13	7	0	0	0	0	0	0	7	0
Орхон	11	4	51	17	2	1	0	0	1	1	20	11	6	3	0	0	0	0	0	0	22	1
Өвөрхангай	12	69	1565	802	153	106	80	0	205	145	873	469	137	62	0	0	0	0	34	20	83	0
Хөвсгөл	13	21	438	221	70	48	1	0	2	2	214	113	106	42	0	0	0	0	14	7	31	9
Төвийн бүс	14	25	667	315	74	55	12	0	8	8	247	137	125	83	0	0	0	0	1	1	200	31
Говьсүмбэр	15	1	12	3	0	0	1	0	0	0	9	2	1	0	0	0	0	0	0	0	1	1
Дархан-Уул	16	4	108	15	2	1	2	0	3	3	17	7	3	3	0	0	0	0	0	0	81	1
Дорноговь	17	8	296	174	55	39	0	0	1	1	105	58	79	50	0	0	0	0	0	0	56	26
Дундговь	18	0	31	20	2	2	1	0	1	1	17	8	8	7	0	0	0	0	0	0	2	2
Өмнөговь	19	1	36	27	2	2	1	0	1	1	26	19	5	4	0	0	0	0	1	1	0	0
Сэлэнгэ	20	8	99	35	10	8	0	0	1	1	23	15	14	11	0	0	0	0	0	0	51	0
Төв	21	3	85	41	3	3	7	0	1	1	50	28	15	8	0	0	0	0	0	0	9	1
Зүүн бүс	22	69	1529	828	178	113	9	0	34	29	1079	615	164	59	0	0	0	0	15	12	50	0
Дорнод	23	2	33	13	5	2	0	0	2	2	9	5	4	3	0	0	0	0	1	1	12	0
Сүхбаатар	24	49	1021	548	170	108	0	0	31	26	621	355	149	48	0	0	0	0	14	11	36	0
Хэнтий	25	18	475	267	3	3	9	0	1	1	449	255	11	8	0	0	0	0	0	0	2	0
Улаанбаатар	26	206	4861	2554	792	486	47	0	4	4	3569	1891	207	109	0	0	0	0	1	1	241	63
Хан-Уул	27	14	324	148	12	9	7	0	0	0	267	127	29	8	0	0	0	0	0	0	9	4
Багануур	28	1	12	5	0	0	2	0	0	0	6	4	2	1	0	0	0	0	0	0	2	0
Баянзүрх	29	42	1108	572	24	14	14	0	1	1	1001	531	36	20	0	0	0	0	0	0	32	6
Налайх	30	3	151	76	1	1	3	0	0	0	139	73	4	1	0	0	0	0	0	0	4	1
Баянгол	31	23	426	249	185	110	4	0	0	0	167	96	32	22	0	0	0	0	1	1	37	20
Сүхбаатар	32	10	887	455	59	40	1	0	0	0	802	407	14	4	0	0	0	0	0	0	11	4
Чингэлтэй	33	46	854	462	19	12	4	0	1	1	776	422	25	17	0	0	0	0	0	0	29	10
Багахангай	34	0	1	0	0	0	0	0	0	0	1	0	0	0	0	0	0	0	0	0	0	0
Сэлэнгэ	35	67	1098	587	492	300	12	0	2	2	410	231	65	36	0	0	0	0	0	0	117	18
УЛСЫН ДҮН	36	435	9781	5107	1446	929	160	0	292	214	6255	3382	893	432	0	0	0	0	65	41	670	109

Үндэсний Статистикийн хорооны даргын
зөвшөөрснөөр, Хөдөлмөр, нийгмийн хамгааллын
сайдын 2023 оны 02 -р сарын 03 -ны өдрийн А/13
тоот тушаалаар батлав.

**Ажил, мэргэжлийн чиг баримжаа олгох, зөвлөгөө өгөх, мэдээллээр хангах үйлчилгээ: Бүлгийн сургалт, зөвлөгөө
сургалтын хэлбэрээр 2025 ОНЫ 05-Р САРЫН МЭДЭЭ**

Х33У-2в

Аймаг, нийслэл, байгууллага	МД		Үйлчилгээ авсан нийт иргэн	Үүнээс: Эмэгтэй	Сургалтын хэлбэр			
-----------------------------	----	--	-------------------------------	-----------------	------------------	--	--	--

Ажил, мэргэжлийн чиг баримжаа олгох, зөвлөгөө өгөх, мэдээллээр хангах үйлчилгээ: Бүлгийн сургалт, зөвлөгөө сургалтын хэлбэрээр 2026 ОНЫ 04-Р САРЫН МЭДЭЭ

Х33У-2в

Аймаг, нийслэл, байгууллага	МД	Үйлчилгээ авсан бүлгийн тоо	Үйлчилгээ авсан нийт иргэн	Үүнээс: Эмэгтэй	Сургалтын хэлбэр			
					Зөвлөгөө	Лекц	Сургалт	Бусад
А	Б		1	2	3	4	5	6
Баруун бүс	1	27	410	236	278	0	132	0
Баян-Өлгий	2	1	9	5	0	0	9	0
Говь-Алтай	3	1	21	13	3	0	18	0
Завхан	4	21	329	188	271	0	58	0
Увс	5	2	30	18	3	0	27	0
Ховд	6	2	21	12	1	0	20	0
Хангайн бүс	7	107	2313	1174	63	0	2250	0
Архангай	8	8	178	99	32	0	146	0
Баянхонгор	9	3	45	19	3	0	42	0
Булган	10	2	36	16	1	0	35	0
Орхон	11	4	51	17	4	0	47	0
Өвөрхангай	12	69	1565	802	3	0	1562	0
Хөвсгөл	13	21	438	221	20	0	418	0
Төвийн бүс	14	25	667	315	32	0	635	0
Говьсүмбэр	15	1	12	3	2	0	10	0
Дархан-Уул	16	4	108	15	3	0	105	0
Дорноговь	17	8	296	174	2	0	294	0
Дундговь	18	0	31	20	1	0	30	0
Өмнөговь	19	1	36	27	3	0	33	0
Сэлэнгэ	20	8	99	35	13	0	86	0
Төв	21	3	85	41	8	0	77	0
Зүүн бүс	22	69	1529	828	95	0	1434	0
Дорнод	23	2	33	13	2	0	31	0
Сүхбаатар	24	49	1021	548	88	0	933	0
Хэнтий	25	18	475	267	5	0	470	0
Улаанбаатар	26	206	4861	2554	646	0	4215	0
Хан-Уул	27	14	324	148	19	0	305	0
Багануур	28	1	12	5	1	0	11	0
Баянзүрх	29	42	1108	572	59	0	1049	0
Налайх	30	3	151	76	3	0	148	0
Баянгол	31	23	426	249	41	0	385	0
Сүхбаатар	32	10	887	455	286	0	601	0
Чингэлтэй	33	46	854	462	200	0	654	0
Багахангай	34	0	1	0	0	0	1	0
Сонгинохайрхан	35	67	1098	587	37	0	1061	0
УЛСЫН ДҮН	36	435	9781	5107	1114	0	8667	0

АЖИЛ ХАЙГЧ ИРГЭНИЙ ХӨДӨЛГӨӨНИЙ 2026 ОНЫ 04 ДҮГЭЭР САРЫН МЭДЭЭ

Аймаг, нийслэл	МД	Ажил хайгч иргэн /сарын эхэнд/	Эрэгтэй	Эмэгтэй	Тайлант хугацаанд нэмэгдсэн иргэн	Эрэгтэй	Эмэгтэй	Ажлаас гарсан шалтгаанаар																									Тайлант хугацаанд хасагдсан иргэн	Эрэгтэй	Эмэгтэй	Ажигд зүүлцэгдэн орсон иргэн			
								Шилжин суурьшсан	Сургууль төгсөөд ажилгүй байгаа	Сургуулиа орхисон /гарсан, чөлөө авсан/	Цэргээс халгалдаад ажилгүй байгаа	Гардаагаас эргэж ирсэн	Хорих газраас суллагдсан	Хөдөлмөрийн нэгжид хүрч асрамжийн газраас гарсан	Ажил хайгчийн хувийн шалтгаан /хүн асрах, өвчтэй Г.М/	Цалин хөлс тохиролцоогүй	Хүүхэд төрүүлээд ажилгүй байгаа	Өөрийн хусалтээр ажлаас гарсан	Гэрээний хугацаа дуусгавар болсон	Малчин, гэхдээ өөр ажил хайж байгаа	Ажлаас чөлөөлөгдсөн/ халагдсан							Одоо хөдөлмөр эрхэлж байгаа									Бусад		
																					Мөргөжлийн үр чадвараар тэнцэхгүй болсон	Эрүүл мэндийн хувьд тэнцэхгүй болсон	Тэтгэвэрт гарсан	Хөдөлмөрийн сахилгын зөрчил гаргасан	Орон тооны цомхотголт орсон	Байгууллага татан буугдсан	Ажлаас халагдах мэдэгдэл авсан	Өрхийн болон хувийн аж ахуй нь эрсдэлд орж орлоготой болсон	Одоо эрхэлж байгаа ажлаа солих хусалттай	Цалин орлого хэрэглэхгүй байгаа	Нэмэлт цагаар ажиллах	Мөргөжил, үр чадвараа ашиглан орлогоо						Бусад	
																																							Мөргөжлийн үр чадвараар тэнцэхгүй болсон
А	Б	1	2	3	4	5	6	7	8	9	10	11	12	13	14	15	16	17	18	19	20	21	22	23	24	25	26	27	28	29	30	31	32	33	34	35	36		
Баруун бүс	1	2190	1150	1040	1007	464	543	156	159	5	13	2	14	1	11	45	26	54	30	72	2	3	14	3	19	5	32	5	14	164	37	40	81	520	253	267	294		
Баян-Өлгий	2	358	167	191	257	118	139	104	82	3	0	0	6	0	2	7	10	5	6	9	0	2	1	0	1	0	0	2	1	1	0	2	13	83	37	46	37		
Говь-Алтай	3	80	44	36	65	24	41	4	10	0	1	2	0	1	5	1	3	13	0	6	1	1	2	0	3	0	0	3	2	1	0	6	43	15	28	19			
Завхан	4	68	31	37	204	90	114	25	14	1	5	0	1	0	1	7	2	15	12	24	0	0	5	1	5	1	6	2	5	17	1	5	49	74	34	40	47		
Увс	5	1141	641	500	204	92	112	12	32	1	3	0	5	0	2	18	3	8	7	22	0	0	1	1	4	4	0	0	5	11	33	23	9	166	81	85	92		
Ховд	6	543	267	276	277	140	137	11	21	0	4	0	2	0	1	12	8	13	5	11	1	0	5	1	6	0	26	1	0	133	2	10	4	154	86	68	99		
Хангайн бүс	7	1367	717	650	1049	542	507	135	62	2	6	5	5	1	39	15	35	205	59	64	3	9	14	6	33	8	10	10	25	79	19	66	134	509	257	252	216		
Архангай	8	682	373	309	109	59	50	9	5	0	0	0	0	0	22	0	3	20	2	11	0	2	0	0	6	2	1	2	2	1	2	4	15	61	33	28	18		
Баянхонгор	9	168	84	84	177	125	52	27	9	1	1	1	2	0	1	9	1	27	16	15	0	0	1	1	2	2	3	1	12	8	3	23	11	51	33	18	13		
Булган	10	71	35	36	123	69	54	18	9	0	3	0	0	0	1	1	4	20	3	22	0	1	2	0	14	0	2	1	1	6	3	1	11	95	58	37	46		
Орхон	11	253	138	115	322	116	206	57	18	0	1	2	1	1	12	4	13	94	24	0	2	4	6	4	4	4	1	0	6	15	1	23	25	162	61	101	54		
Өвөрхангай	12	75	26	49	48	27	21	9	2	0	0	0	0	0	0	1	15	7	1	1	1	0	1	0	0	0	1	0	5	2	2	0	24	15	9	7			
Хөвсгөл	13	118	61	57	270	146	124	15	19	1	1	2	2	0	3	1	13	29	7	15	0	1	5	0	7	0	3	5	4	44	8	13	72	116	57	59	78		
Төвийн бүс	14	815	416	399	771	405	366	84	41	3	7	6	3	0	9	26	25	124	32	45	0	7	30	4	20	7	9	7	18	75	18	54	117	386	212	174	185		
Говьсүмбэр	15	23	5	18	39	13	26	1	1	0	0	1	0	0	0	0	10	1	0	0	0	0	1	4	0	0	0	0	2	15	0	2	1	40	10	30	25		
Дархан-Уул	16	164	86	78	109	65	44	17	2	0	0	1	0	0	1	5	1	33	8	0	0	0	0	1	1	5	2	2	1	2	9	3	3	12	57	40	17	12	
Дорноговь	17	98	50	48	94	60	34	13	7	1	2	1	2	0	1	0	4	14	2	6	0	1	3	0	1	0	0	0	2	3	1	3	27	65	43	22	36		
Дундговь	18	144	71	73	138	60	78	7	5	0	2	0	0	0	3	0	2	16	0	20	0	1	18	1	2	1	2	2	2	7	1	18	28	37	23	14	24		
Өмнөговь	19	112	62	50	78	45	33	5	6	0	0	1	0	0	2	1	4	12	5	6	0	0	2	0	1	0	0	0	3	5	1	9	15	26	18	8	18		
Сэлэнгэ	20	143	80	63	160	84	76	15	12	0	1	2	1	0	1	18	9	25	9	4	0	3	2	0	5	2	4	3	4	5	5	10	20	80	43	37	33		
Төв	21	131	62	69	153	78	75	26	8	2	2	0	0	0	1	2	5	14	7	9	0	2	4	1	2	2	1	1	3	31	7	9	14	81	35	46	37		
Зүүн бүс	22	549	301	248	833	477	356	98	103	9	11	3	1	0	14	14	21	110	29	105	0	10	26	1	9	8	2	10	35	30	14	63	107	502	298	204	323		
Дорнод	23	215	137	78	359	231	128	47	83	6	10	3	0	0	0	11	6	23	10	78	0	3	11	0	3	4	0	1	7	16	7	5	25	260	175	85	235		
Сүхбаатар	24	163	90	73	291	155	136	26	12	1	0	0	1	0	3	2	13	51	17	25	0	4	11	1	6	3	1	9	25	8	6	53	13	128	76	52	23		
Хэнтий	25	171	74	97	183	91	92	25	8	2	1	0	0	0	11	1	2	36	2	2	0	3	4	0	0	1	1	0	3	6	1	5	69	114	47	67	65		
Улаанбаатар	26	1746	846	900	1457	658	799	191	50	10	6	12	3	2	45	65	42	394	100	5	4	38	46	9	67	19	27	7	25	90	52	40	107	960	440	520	275		
Хан-Уул	27	258	119	139	146	71	75	20	4	0	1	1	0	1	7	3	5	52	16	0	0	0	1	4	2	4	0	3	5	7	2	7	108	47	61	14			
Багануур	28	82	44	38	99	49	50	20	6	1	1	4	4	0	0	1	7	8	0	0	0	2	5	0	3	0	0	2	2	0	3	9	25	54	27	27	8		
Баянзүрх	29	248	125	123	214	85	129	32	7	2	3	3	1	0	7	9	6	39	20	0	1	7	10	0	8	2	4	1	4	12	14	6	16	151	74	77	34		
Налайх	30	72	33	39	114	51	63	15	2	0	0	0	0	0	2	1	4	23	1	3	0	2	7	1	2	1	0	0	4	38	2	4	2	47	15	32	19		
Баянгол	31	229	96	133	192	64	128	31	7	4	0	2	1	0	8	9	8	50	10	0	1	1	9	1	9	1	2	0	2	7	10	5	14	131	44	87	49		
Сүхбаатар	32	107	40	67	95	40	55	6	3	1	0	0	0	0	3	3	2	37	13	1	0	4	5	0	3	2	1	0	2	1	2	2	4	69	29	40	33		
Чингэлтэй	33	179	79	100	145	79	66	14	6	1	0	2	0	0	5	11	3	46	10	0	0	3	1	2	13	2	3	0	1	6	2	5	9	115	59	56	30		
Багахангай	34	18	7	11	19	9	10	3	0	0	0	0	0	0	0	2	1	2	0	0	2	0	2	0	1	0	0	0	3	0	0	3	13	5	8	10			
Сонгинохайрхан	35	553	303	250	433	210	223	50	15	1	1	0	1	1	13	26	6	137	30	1	0	19	7	4	24	9	13	4	7	18	12	7	27	272	140	132	78		
УЛСЫН ДҮН	36	6667	3430	3237	5117	2546	2571	664	415	29	43	28	26	4	118	165	149	887	250	291	9																		

Хариуцлагын хэлбэрээр										Насны бүлгээр						Боловсролын түвшнээр						Ажил хайгч иргэн /сарын эцэст/	Эрэгтэй	Эмэгтэй				
Хувьцаат компани	Хэвээрлагдмал хариуцлагатай компани	Бүх гишүүд нь бүрэн хариуцлагатай нөхөрлөл	Зарим гишүүд нь бүрэн хариуцлагатай нөхөрлөл	Хоршоо	Төрийн өмчит үйлдвэрийн газар	Орон нутгийн өмчит үйлдвэрийн газар	Төсөвт байгууллага	Төрийн бус байгууллага	Сан	Бусад	15-24	25-34	35-44	45-54	55-59	60+	Боловсролгүй	Бага	Суурь	Бүрэн дүнд	Техникийн болон мэргэжлийн				Тусгай мэргэжлийн дүнд	Дипломын дээд	Бакалавр	Магистр, Доктор
37	38	39	40	41	42	43	44	45	46	47	48	49	50	51	52	53	54	55	56	57	58	59	60	61	62	63	64	65
8	6	0	0	1	13	0	3	0	0	263	37	102	89	55	6	5	4	7	18	132	32	16	20	64	1	2677	1361	1316
0	1	0	0	0	3	0	0	0	0	33	5	15	12	5	0	0	1	0	1	21	4	0	2	8	0	532	248	284
0	1	0	0	0	3	0	2	0	0	13	2	8	4	3	1	1	0	1	0	3	0	2	2	11	0	102	53	49
0	0	0	0	1	1	0	0	0	0	45	5	19	14	8	1	0	2	1	1	15	2	5	14	7	0	198	87	111
0	0	0	0	0	1	0	1	0	0	90	6	29	33	22	2	0	1	4	13	43	10	3	2	16	0	1179	652	527
8	4	0	0	0	5	0	0	0	0	82	19	31	26	17	2	4	0	1	3	50	16	6	0	22	1	666	321	345
1	48	0	0	14	0	35	0	0	118	25	77	53	36	16	9	2	14	22	101	13	10	23	31	0	1906	1001	905	
0	1	0	0	0	0	0	3	0	0	14	3	9	2	1	3	0	0	0	3	11	1	1	1	1	0	730	399	331
0	5	0	0	0	0	0	3	0	0	5	1	10	0	2	0	0	2	1	0	2	0	2	1	5	0	294	176	118
0	6	0	0	0	8	0	1	0	0	31	4	14	12	12	3	1	0	5	5	18	3	3	0	12	0	99	46	53
0	29	0	0	0	6	0	0	0	0	19	9	15	13	8	4	5	0	1	2	28	5	1	10	7	0	412	192	220
1	0	0	0	0	0	0	0	0	0	6	2	2	0	2	1	0	0	0	0	6	0	0	1	0	0	99	38	61
0	7	0	0	0	0	0	28	0	0	43	6	27	26	11	5	3	0	7	12	36	4	3	10	6	0	272	150	122
1	19	0	1	0	29	0	7	0	0	128	25	48	54	32	14	12	8	10	16	65	13	11	11	49	2	1200	609	591
0	4	0	0	0	3	0	1	0	0	17	4	8	9	3	0	1	0	0	2	9	1	0	2	11	0	22	8	14
0	2	0	0	0	0	0	0	0	0	10	0	4	6	2	0	0	0	0	0	0	2	2	1	6	1	216	111	105
1	5	0	0	0	6	0	1	0	0	23	6	12	7	6	2	3	1	1	6	12	3	3	2	7	1	127	67	60
0	2	0	0	0	4	0	0	0	0	18	3	4	8	4	1	4	0	6	2	5	1	2	1	7	0	245	108	137
0	0	0	0	0	2	0	2	0	0	14	2	3	7	4	1	1	4	0	0	11	1	0	0	2	0	164	89	75
0	3	0	1	0	3	0	3	0	0	23	4	8	10	5	4	2	2	1	2	15	4	1	1	7	0	223	121	102
0	3	0	0	0	11	0	0	0	0	23	6	9	7	8	6	1	1	2	4	13	1	3	4	9	0	203	105	98
8	46	0	0	1	36	1	7	0	0	224	47	78	121	55	15	7	1	9	50	142	42	15	6	58	0	880	480	400
4	27	0	0	1	29	1	6	0	0	167	32	54	89	41	14	5	1	5	44	104	37	9	3	32	0	314	193	121
0	5	0	0	0	3	0	0	0	0	15	5	4	7	5	0	2	0	1	2	9	2	0	2	7	0	326	169	157
4	14	0	0	0	4	0	1	0	0	42	10	20	25	9	1	0	0	3	4	29	3	6	1	19	0	240	118	122
14	25	1	0	0	8	13	1	2	0	211	37	66	76	56	18	22	1	1	17	116	23	16	29	64	8	2244	1065	1179
1	1	0	0	0	2	1	0	1	0	8	1	6	6	1	0	0	0	0	0	2	1	1	3	5	2	296	143	153
0	0	0	0	0	0	0	0	0	0	8	0	2	5	0	0	1	0	0	0	4	0	1	0	3	0	127	66	61
1	3	0	0	0	1	0	0	0	0	29	2	8	15	6	2	1	0	0	1	10	5	2	2	13	1	311	136	175
2	1	0	0	0	0	0	1	0	0	15	5	10	2	1	1	0	0	0	0	8	6	0	2	3	0	139	69	70
5	4	0	0	0	0	1	0	0	0	39	11	11	9	11	2	5	1	0	2	19	1	3	7	15	1	290	116	174
0	4	0	0	0	3	3	0	0	0	23	2	9	9	7	4	2	0	0	2	11	2	4	0	12	2	133	51	82
2	1	1	0	0	1	2	0	0	0	23	3	4	10	10	1	2	0	0	0	17	3	1	6	3	0	210	100	110
0	8	0	0	0	0	1	0	0	0	1	1	3	2	4	0	0	0	0	4	4	1	0	0	1	0	24	11	13
3	3	0	0	0	1	5	0	1	0	65	12	13	18	16	8	11	0	1	8	41	4	4	9	9	2	714	373	341
32	144	1	1	2	100	14	53	2	0	944	171	371	393	234	69	55	16	41	123	556	123	68	89	266	11	8907	4516	4391

АЖИЛ ХАЙГЧ ИРГЭНИЙ 2026 ОНЫ 04 ДҮГЭЭР САРЫН МЭДЭЭ

	Мэрийн дугаар	Бүгд	Эрэгтэй	Эмэгтэй	Боловсролын түвшнээр																											
					Боловсролгүй	Эрэгтэй	Эмэгтэй	Бага	Эрэгтэй	Эмэгтэй	Сурь	Эрэгтэй	Эмэгтэй	Бүрэн дүнд	Эрэгтэй	Эмэгтэй	Тусгай болон мэргэжлийн	Эрэгтэй	Эмэгтэй	Тусгай мэргэжлийн дүнд	Эрэгтэй	Эмэгтэй	Дипломын дээд	Эрэгтэй	Эмэгтэй	Бакалавр	Эрэгтэй	Эмэгтэй	Магистр, доктор	Эрэгтэй	Эмэгтэй	
А	Б	1	2	3	4	5	6	7	8	9	10	11	12	13	14	15	16	17	18	19	20	21	22	23	24	25	26	27	28	29	30	
Баруун бүс	1	2677	1361	1316	29	17	12	104	64	40	182	104	78	1187	672	515	528	260	268	76	33	43	160	62	98	399	147	252	12	2	10	
Баян-Өлгий	2	532	248	284	4	2	2	13	9	4	29	16	13	239	142	97	60	30	30	27	10	17	48	7	41	110	32	78	2	0	2	
Говь-Алтай	3	102	53	49	2	2	0	5	4	1	8	5	3	48	20	28	7	7	0	0	0	11	6	5	19	9	10	2	0	2		
Завхан	4	198	87	111	2	0	2	5	2	3	24	15	9	90	38	52	15	6	9	7	3	4	25	9	16	26	13	13	4	1	3	
Увс	5	1179	652	527	12	7	5	71	46	25	106	60	46	615	361	254	131	71	60	27	14	13	66	33	33	150	59	91	1	1	0	
Ховд	6	666	321	345	9	6	3	10	3	7	15	8	7	195	111	84	315	146	169	15	6	9	10	7	3	94	34	60	3	0	3	
Хангайн бүс	7	1906	1001	905	22	14	8	106	62	44	326	198	128	771	405	366	132	78	54	73	46	27	204	80	124	251	107	144	21	11	10	
Архангай	8	730	399	331	18	13	5	73	43	30	237	135	102	262	140	122	31	19	12	16	9	7	34	13	21	56	26	30	3	1	2	
Баянхонгор	9	294	176	118	1	0	1	8	5	3	12	11	1	130	88	42	33	28	5	18	11	7	14	7	7	70	20	50	8	6	2	
Булган	10	99	46	53	0	0	0	1	1	0	7	4	3	48	19	29	11	7	4	7	4	3	6	1	5	19	10	9	0	0	0	
Орхон	11	412	192	220	2	1	1	8	6	2	7	4	3	159	73	86	39	15	24	27	19	8	101	39	62	61	33	28	8	2	6	
Өвөрхангай	12	99	38	61	0	0	0	5	2	3	8	4	4	36	15	21	7	2	5	2	1	1	23	9	14	18	5	13	0	0	0	
Хөвсгөл	13	272	150	122	1	0	1	11	5	6	55	40	15	136	70	66	11	7	4	3	2	1	26	11	15	27	13	14	2	2	0	
Төвийн бүс	14	1200	609	591	8	3	5	55	27	28	126	77	49	468	251	217	115	71	44	66	39	27	81	38	43	269	100	169	12	3	9	
Говьсүмбэр	15	22	8	14	0	0	0	1	0	1	1	1	0	6	1	5	1	0	1	0	0	0	4	4	0	8	2	6	1	0	1	
Дархан-Уул	16	216	111	105	1	0	1	2	2	0	1	1	0	57	33	24	20	15	5	21	13	8	23	10	13	86	36	50	5	1	4	
Дорноговь	17	127	67	60	0	0	0	3	1	2	31	21	10	34	19	15	18	10	8	4	3	1	9	5	4	28	8	20	0	0	0	
Дундговь	18	245	108	137	2	0	2	26	9	17	56	27	29	92	45	47	15	6	9	12	3	9	17	8	9	25	10	15	0	0	0	
Өмнөговь	19	164	89	75	0	0	0	8	7	1	9	8	1	70	36	34	15	11	4	9	7	2	7	4	3	43	15	28	3	1	2	
Сэлэнгэ	20	223	121	102	3	1	2	8	4	4	12	9	3	109	63	46	25	15	10	11	8	3	12	2	10	41	18	23	2	1	1	
Төв	21	203	105	98	2	2	0	7	4	3	16	10	6	100	54	46	21	14	7	9	5	4	9	5	4	38	11	27	1	0	1	
Зүүн бүс	22	880	480	400	10	4	6	35	21	14	79	50	29	405	234	171	110	74	36	34	26	8	34	12	22	166	56	110	7	3	4	
Дорнод	23	314	193	121	1	0	1	9	8	1	17	12	5	127	80	47	72	53	19	17	13	4	21	9	12	50	18	32	0	0	0	
Сүхбаатар	24	326	169	157	7	3	4	19	10	9	34	21	13	181	105	76	13	3	10	9	8	1	7	3	4	53	15	38	3	1	2	
Хэнтий	25	240	118	122	2	1	1	7	3	4	28	17	11	97	49	48	25	18	7	8	5	3	6	0	6	63	23	40	4	2	2	
Улаанбаатар	26	2244	1065	1179	12	6	6	19	13	6	46	27	19	876	479	397	149	98	51	105	61	44	183	67	116	716	272	444	138	42	96	
Хан-Уул	27	296	143	153	0	0	0	5	3	2	7	4	3	82	45	37	10	6	4	8	3	5	16	9	7	132	61	71	36	12	24	
Багануур	28	127	66	61	2	0	2	0	0	2	2	0	2	63	40	23	6	3	3	8	6	2	12	5	7	33	12	21	1	0	1	
Баянзүрх	29	311	136	175	1	0	1	0	0	0	9	5	4	101	43	58	16	10	6	17	8	9	20	9	11	113	48	65	34	13	21	
Налайх	30	139	69	70	3	1	2	3	2	1	11	7	4	66	32	34	28	20	8	4	1	3	4	0	4	20	6	14	0	0	0	
Баянгол	31	290	116	174	1	1	0	0	0	0	1	0	1	72	38	34	20	16	4	13	6	7	38	12	26	127	41	86	18	2	16	
Сүхбаатар	32	133	51	82	1	1	0	0	0	0	1	0	1	41	19	22	7	5	2	5	3	2	7	1	6	53	17	36	18	5	13	
Чингэлтэй	33	210	100	110	1	1	0	1	1	0	1	0	1	78	45	33	16	6	10	12	7	5	37	16	21	53	21	32	11	3	8	
Багахангай	34	24	11	13	0	0	0	0	0	0	3	2	1	12	6	6	2	2	0	1	1	0	3	0	3	3	0	3	0	0	0	
Сонгинохайрхан	35	714	373	341	3	2	1	10	7	3	11	9	2	361	211	150	44	30	14	37	26	11	46	15	31	182	66	116	20	7	13	
УЛСЫН ДҮН	36	8907	4516	4391	81	44	37	319	187	132	759	456	303	3707	2041	1666	1034	581	453	354	205	149	662	259	403	1801	682	1119	190	61	129	

АЖИЛ ХАЙГЧ ИРГЭНИЙ 2026 ОНЫ 04 ДҮГЭЭР САРЫН МЭДЭЭ

A	Мөрийн дугаар	Бүгд	Эрэгтэй	Эмэгтэй	Насны бүлгээр																	Хөгжлийн бэрхшээ												
					Насны бүлг																	Насны бүлг												
					15-24	Эрэгтэй	Эмэгтэй	25-34	Эрэгтэй	Эмэгтэй	35-44	Эрэгтэй	Эмэгтэй	45-54	Эрэгтэй	Эмэгтэй	55-59	Эрэгтэй	Эмэгтэй	60+	Эрэгтэй	Эмэгтэй	Бүгд	Эрэгтэй	Эмэгтэй	15-24	Эрэгтэй	Эмэгтэй	25-34	Эрэгтэй	Эмэгтэй	35-44	Эрэгтэй	
Баруун бүс	1	2677	1361	1316	462	252	210	909	449	460	735	354	381	467	233	234	77	55	22	27	18	9	99	51	48	3	2	1	25	14	11	33	16	
Баян-Өлгий	2	532	248	284	66	32	34	195	70	125	172	89	83	86	46	40	11	9	2	2	2	0	27	13	14	1	1	0	7	3	4	13	6	
Говь-Алтай	3	102	53	49	10	5	5	30	15	15	29	15	14	24	13	11	5	3	2	4	2	2	2	1	1	0	0	0	0	0	0	2	1	
Завхан	4	198	87	111	15	5	10	59	23	36	57	31	26	50	17	33	11	9	2	6	2	4	9	6	3	0	0	0	2	1	1	3	3	
Увс	5	1179	652	527	204	110	94	435	259	176	285	140	145	218	114	104	31	24	7	6	5	1	49	27	22	0	0	0	14	10	4	12	5	
Ховд	6	666	321	345	167	100	67	190	82	108	192	79	113	89	43	46	19	10	9	9	7	2	12	4	8	2	1	1	2	0	2	3	1	
Хангайн бүс	7	1906	1001	905	179	114	65	580	298	282	662	328	334	362	186	176	79	45	34	44	30	14	38	17	21	1	1	0	8	5	3	16	6	
Архангай	8	730	399	331	85	65	20	214	116	98	232	116	116	160	80	80	33	17	16	6	5	1	17	7	10	0	0	0	4	2	2	6	3	
Баянхонгор	9	294	176	118	30	14	16	92	56	36	119	72	47	43	28	15	5	4	1	5	2	3	1	0	1	0	0	0	0	0	0	1	0	
Булган	10	99	46	53	10	6	4	42	21	21	8	13	18	5	13	6	5	1	2	1	1	2	0	2	0	0	0	0	0	0	0	1	0	
Орхон	11	412	192	220	24	16	8	128	62	66	158	63	95	77	36	41	13	8	5	12	7	5	15	8	7	1	1	0	3	3	0	8	3	
Өвөрхангай	12	99	38	61	8	2	6	46	17	29	32	15	17	11	4	7	1	0	1	0	1	0	0	0	0	0	0	0	0	0	0	0	0	
Хөвсгөл	13	272	150	122	22	11	11	58	26	32	100	54	46	53	33	20	21	11	10	18	15	3	3	2	1	0	0	0	1	0	1	0	0	
Төвийн бүс	14	1200	609	591	140	71	69	323	168	155	370	191	179	259	122	137	71	42	29	37	15	22	40	19	21	3	1	2	7	6	1	15	6	
Говьсүмбэр	15	22	8	14	1	0	1	5	3	2	3	1	2	11	3	8	1	1	0	1	0	1	1	0	1	0	0	0	0	0	0	0	0	
Дархан-Уул	16	216	111	105	23	13	10	61	35	26	70	34	36	46	18	28	12	9	3	4	2	2	2	2	0	0	0	0	1	1	0	1	1	
Дорноговь	17	127	67	60	23	10	13	34	17	17	40	23	17	23	12	11	7	5	2	0	0	0	3	1	2	2	1	1	0	0	0	0	0	
Дундговь	18	245	108	137	22	12	10	52	31	21	69	27	42	60	23	37	19	8	11	23	7	16	11	4	7	1	0	1	3	2	1	4	1	
Өмнөговь	19	164	89	75	31	19	12	55	26	29	49	30	19	21	10	11	6	3	3	2	1	1	2	2	0	0	0	0	1	1	0	1	1	
Сэлэнгэ	20	223	121	102	16	7	9	54	23	31	78	43	35	55	33	22	17	13	4	3	2	1	6	6	0	0	0	0	0	0	0	0	2	2
Төв	21	203	105	98	24	10	14	62	33	29	61	33	28	43	23	20	9	3	6	4	3	1	15	4	11	0	0	0	2	2	0	7	1	
Зүүн бүс	22	880	480	400	116	70	46	274	142	132	299	166	133	144	76	68	30	13	17	17	13	4	25	13	12	1	1	0	1	1	0	11	4	
Дорнод	23	314	193	121	58	38	20	90	60	30	105	65	40	52	27	25	5	1	4	4	2	2	5	5	0	1	1	0	1	1	0	2	2	
Сүхбаатар	24	326	169	157	31	18	13	105	48	57	113	64	49	50	26	24	19	7	12	8	6	2	15	6	9	0	0	0	0	0	0	6	2	
Хэнтий	25	240	118	122	27	14	13	79	34	45	81	37	44	42	23	19	6	5	1	5	5	0	5	2	3	0	0	0	0	0	0	3	0	
Улаанбаатар	26	2244	1065	1179	197	104	93	621	291	330	828	386	442	440	196	244	96	55	41	62	33	29	50	16	34	3	0	3	7	3	4	17	5	
Хан-Уул	27	296	143	153	35	20	15	84	38	46	121	60	61	42	17	25	12	6	6	2	2	0	5	2	3	0	0	0	1	1	0	3	1	
Багануур	28	127	66	61	8	5	3	37	18	19	44	25	19	31	13	18	4	3	1	3	2	1	3	0	3	0	0	0	0	0	0	3	0	
Баянзүрх	29	311	136	175	40	17	23	104	45	59	100	43	57	50	21	29	5	3	2	12	7	5	13	2	11	3	0	3	1	0	1	2	0	
Налайх	30	139	69	70	3	2	1	31	13	18	50	18	32	36	26	10	7	5	2	12	5	7	3	1	2	0	0	0	1	0	1	1	0	
Баянгол	31	290	116	174	28	17	11	70	29	41	107	37	70	59	19	40	12	7	5	14	7	7	9	3	6	0	0	0	0	0	0	3	1	
Сүхбаатар	32	133	51	82	12	6	6	33	13	20	58	19	39	22	11	11	5	0	5	3	2	1	4	1	3	0	0	0	1	0	1	3	1	
Чингэлтэй	33	210	100	110	12	6	6	68	31	37	65	36	29	49	21	28	14	6	8	2	0	2	4	2	2	0	0	0	1	1	0	0	0	
Багахангай	34	24	11	13	2	1	1	3	0	8	3	5	10	3	7	1	1	0	0	0	0	0	3	1	2	0	0	0	0	0	0	0	0	
Сонгинохайрхан	35	714	373	341	57	30	27	191	101	90	275	145	130	141	65	76	36	24	12	14	8	6	6	4	2	0	0	0	2	1	1	2	2	
УЛСЫН ДҮН	36	8907	4516	4391	1094	611	483	2707	1348	1359	2894	1425	1469	1672	813	859	353	210	143	187	109	78	252	116	136	11	5	6	48	29	19	92	37	

(Маягт 3-Х33 - 26)

Лтэй иргэд									
ээр									
Эмэгтэй	45-54	Эрэгтэй	Эмэгтэй	55-59	Эрэгтэй	Эмэгтэй	60+	Эрэгтэй	Эмэгтэй
33	34	35	36	37	38	39	40	41	42
17	25	10	15	10	7	3	3	2	1
7	4	2	2	2	1	1	0	0	0
1	0	0	0	0	0	0	0	0	0
0	4	2	2	0	0	0	0	0	0
7	12	4	8	8	6	2	3	2	1
2	5	2	3	0	0	0	0	0	0
10	11	5	6	2	0	2	0	0	0
3	5	2	3	2	0	2	0	0	0
1	0	0	0	0	0	0	0	0	0
1	1	0	1	0	0	0	0	0	0
5	3	1	2	0	0	0	0	0	0
0	0	0	0	0	0	0	0	0	0
0	2	2	0	0	0	0	0	0	0
9	11	3	8	4	3	1	0	0	0
0	1	0	1	0	0	0	0	0	0
0	0	0	0	0	0	0	0	0	0
0	1	0	1	0	0	0	0	0	0
3	2	0	2	1	1	0	0	0	0
0	0	0	0	0	0	0	0	0	0
0	2	2	0	2	2	0	0	0	0
6	5	1	4	1	0	1	0	0	0
7	8	5	3	4	2	2	0	0	0
0	1	1	0	0	0	0	0	0	0
4	5	2	3	4	2	2	0	0	0
3	2	2	0	0	0	0	0	0	0
12	19	6	13	3	1	2	1	1	0
2	1	0	1	0	0	0	0	0	0
3	0	0	0	0	0	0	0	0	0
2	7	2	5	0	0	0	0	0	0
1	1	1	0	0	0	0	0	0	0
2	5	2	3	1	0	1	0	0	0
2	0	0	0	0	0	0	0	0	0
0	2	1	1	1	0	1	0	0	0
0	2	0	2	1	1	0	0	0	0
0	1	0	1	0	0	0	1	1	0
55	74	29	45	23	13	10	4	3	1

БҮРТГЭЛТЭЙ АЖИЛГҮЙ ИРГЭНИЙ ХӨДӨЛГӨӨНИЙ 2026 ОНЫ 04 ДҮГЭЭР САРЫН МЭДЭЭ

Аймаг, нийслэл	МД	Ажил хайгч иргэн /сарын эхэнд/	Эрэгтэй	Эмэгтэй	Тайлант хугацаанд нэмэгдсэн иргэн	Эрэгтэй	Эмэгтэй	Ажлаас гарсан шалтгаанаар																	Тайлант хугацаанд хасагдсан иргэн	Эрэгтэй	Эмэгтэй	Ажилд зуучлагдан орсон иргэн	Хар							
								Шилжин суурьшсан	Сургууль төгсөөд ажилгүй байгаа	Сургуулиа орхисон /гарсан, чөлөө авсан/	Цэргээс халагдаад ажилгүй байгаа	Гадаадаас эргэж ирсэн	Хорих газраас суллагдсан	Хөдөлмөрийн насанд хүрч асражгийн газраас гарсан	Ажил хайгчийн хувийн шалтгаан /хүн асрах, өвчтэй г.м/	Цэвэр хөгжс тохиролцоогүй	Хүүхэд төрүүлээд ажилгүй байгаа	Өөрийн хүсэлтээр ажлаас гарсан	Гэрээний хугацаа дуусагавар болсон	Малчин, гэхдээ өөр ажил хайж байгаа	Ажлаас чөлөөлөгдсөн/ халагдсан								Бусад							
																					Мэргэжлийн үр чадвараар тэнцэхгүй болсон	Эрүүл мэндийн хувьд тэнцэхгүй болсон	Тэтгэвэрт гарсан	Хөдөлмөрийн сахиулгын зөрчил гаргасан						Орон тооны цомхотголд орсон	Байгууллага татан буугдсан					
								А	Б	1	2	3	4	5	6	7	8	9	10	11	12	13	14	15					16	17	18	19	20	21	22	23
Баруун бүс	1	1621	871	750	715	327	388	156	159	5	13	2	14	1	11	45	26	54	30	72	2	3	14	3	19	5	81	334	164	170	170	1	1	0	0	
Баян-Өлгий	2	347	160	187	251	117	134	104	82	3	0	0	6	0	2	7	10	5	6	9	0	2	1	0	1	0	13	81	37	44	35	0	1	0	0	
Говь-Алтай	3	71	39	32	59	21	38	4	10	0	1	2	0	1	5	1	3	13	0	6	1	1	2	0	3	0	6	37	11	26	15	0	0	0	0	
Завхан	4	59	29	30	168	73	95	25	14	1	5	0	1	0	1	7	2	15	12	24	0	0	5	1	5	1	49	62	27	35	40	0	0	0	0	
Увс	5	889	520	369	132	68	64	12	32	1	3	0	5	0	2	18	3	8	7	22	0	0	1	1	4	4	9	100	57	43	51	0	0	0	0	
Ховд	6	255	123	132	105	48	57	11	21	0	4	0	2	0	1	12	8	13	5	11	1	0	5	1	6	0	4	54	32	22	29	1	0	0	0	
Хангайн бүс	7	1180	620	560	840	418	422	135	62	2	6	5	5	1	39	15	35	205	59	64	3	9	14	6	33	8	134	425	210	215	174	1	40	0	0	
Архангай	8	615	335	280	97	53	44	9	5	0	0	0	0	0	22	0	3	20	5	11	0	2	0	6	2	15	53	30	23	14	0	0	0	0	0	
Баянхонгор	9	142	72	70	127	85	42	27	9	1	1	1	2	0	1	9	1	27	16	15	0	0	1	1	2	2	11	42	27	15	10	0	3	0	0	
Булган	10	56	26	30	109	61	48	18	9	0	3	0	0	0	1	1	4	20	3	22	0	1	2	0	14	0	11	73	44	29	40	0	4	0	0	
Орхон	11	224	120	104	276	101	175	57	18	0	1	2	1	1	12	4	13	94	24	0	2	4	6	4	4	4	4	25	147	55	92	48	0	27	0	0
Өвөрхангай	12	54	20	34	38	23	15	9	2	0	0	0	0	0	0	0	1	15	7	1	1	1	0	1	0	0	0	17	10	7	3	1	0	0	0	
Хөвсгөл	13	89	47	42	193	95	98	15	19	1	1	2	2	0	3	1	13	29	7	15	0	1	5	0	7	0	72	93	44	49	59	0	6	0	0	
Төвийн бүс	14	662	333	329	590	315	275	84	41	3	7	6	3	0	9	26	25	124	32	45	0	7	30	4	20	7	117	325	184	141	149	1	16	0	1	
Говьсүмбэр	15	11	1	10	20	6	14	1	1	0	0	1	0	0	0	0	0	10	1	0	0	0	0	1	4	0	1	20	4	16	13	0	1	0	0	
Дархан-Уул	16	128	70	58	89	55	34	17	2	0	0	1	0	0	1	5	1	33	8	0	0	0	1	1	5	2	12	51	37	14	11	0	2	0	0	
Дорноговь	17	84	39	45	85	55	30	13	7	1	2	1	2	0	1	0	4	14	2	6	0	1	3	0	1	0	27	56	38	18	33	1	5	0	0	
Дундговь	18	125	60	65	106	45	61	7	5	0	2	0	0	0	3	0	2	16	0	20	0	1	18	1	2	1	28	31	20	11	18	0	2	0	0	
Өмнөговь	19	89	50	39	60	37	23	5	6	0	0	1	0	0	2	1	4	12	5	6	0	0	2	0	1	0	15	23	16	7	16	0	0	0	0	
Сэлэнгэ	20	121	64	57	129	67	62	15	12	0	1	2	1	0	1	18	9	25	9	4	0	3	2	0	5	2	20	75	41	34	30	0	3	0	1	
Төв	21	104	49	55	101	50	51	26	8	2	2	0	0	0	1	2	5	14	7	9	0	2	4	1	2	2	14	69	28	41	28	0	3	0	0	
Зүүн бүс	22	471	254	217	679	387	292	98	103	9	11	3	1	0	14	14	21	110	29	105	0	10	26	1	9	8	107	414	241	173	288	8	40	0	0	
Дорнод	23	198	127	71	323	208	115	47	83	6	10	3	0	0	0	11	6	23	10	78	0	3	11	0	3	4	25	233	155	78	210	4	25	0	0	
Сүхбаатар	24	115	58	57	189	97	92	26	12	1	0	0	1	0	3	2	13	51	17	25	0	4	11	1	6	3	13	74	42	32	16	0	2	0	0	
Хэнтий	25	158	69	89	167	82	85	25	8	2	1	0	0	0	11	1	2	36	2	2	0	3	4	0	0	1	69	107	44	63	62	4	13	0	0	
Улаанбаатар	26	1472	710	762	1216	550	666	191	50	10	6	12	3	2	45	65	42	394	100	5	4	38	46	9	67	19	107	820	371	449	222	9	17	1	0	
Хан-Уул	27	222	100	122	125	58	67	20	4	0	1	1	0	1	7	3	5	52	16	0	0	0	0	1	4	2	7	94	40	54	9	1	1	0	0	
Багануур	28	68	36	32	83	42	41	20	6	1	1	4	0	0	0	1	7	8	0	0	0	2	5	0	3	0	25	49	24	25	5	0	0	0	0	
Баянзүрх	29	206	107	99	173	66	107	32	7	2	3	3	1	0	7	9	6	39	20	0	1	7	10	0	8	2	16	128	61	67	28	1	1	0	0	
Налайх	30	56	24	32	66	28	38	15	2	0	0	0	0	0	2	1	4	23	1	3	0	2	7	1	2	1	2	28	5	23	12	1	0	0	0	
Баянгол	31	205	88	117	166	52	114	31	7	4	0	2	1	0	8	9	8	50	10	0	1	1	9	1	9	1	14	117	37	80	42	4	3	0	0	
Сүхбаатар	32	93	33	60	87	37	50	6	3	1	0	0	0	0	3	3	2	37	13	1	0	4	5	0	3	2	4	63	27	36	32	0	4	0	0	
Чингэлтэй	33	152	71	81	128	73	55	14	6	1	0	2	0	0	5	11	3	46	10	0	0	3	1	2	13	2	9	98	53	45	24	0	1	1	0	
Багахангай	34	12	4	8	16	7	9	3	0	0	0	0	0	0	0	2	1	2	0	0	2	0	2	0	1	0	3	9	3	6	6	0	5	0	0	
Сонгинохайрхан	35	458	247	211	372	187	185	50	15	1	1	0	1	1	13	26	6	137	30	1	0	19	7	4	24	9	27	234	121	113	64	2	2	0	0	
УЛСЫН ДҮН	36	5406	2788	2618	4040	1997	2043	664	415	29	43	28	26	4	118	165	149	887	250	291	9	67	130	23	148	47	546	2318	0	0	1003	20	114	1	1	

ИУЦЛАГЫН ХЭЛБЭРЭЭР							НАСНЫ БҮЛГЭЭР						БОЛОВСРОЛЫН ТҮВШНЭЭР										Ажил хайгч иргэн /сарын эцэст/	Эрэгтэй	Эмэгтэй
Хоршоо	Төрийн өмчит үйлдвэрийн газар	Орон нутгийн өмчит үйлдвэрийн газар	Төсөвт байгууллага	Төрийн бус байгууллага	Сан	Бусад	15-24	25-34	35-44	45-54	55-59	60+	Боловсролгүй	Бага	Суурь	Бүрэн дунд	Техникийн болон мэргэжлийн	Тусгай мэргэжлийн дунд	Дипломын дээд	Бакалавр	Магистр, Доктор				
35	36	37	38	39	40	41	42	43	44	45	46	47	48	49	50	51	52	53	54	55	56	58	59	60	
0	10	0	3	0	0	155	21	66	54	25	1	3	3	6	11	69	14	10	17	40	0	2002	1034	0	
0	2	0	0	0	0	32	5	14	12	4	0	0	1	0	0	21	4	0	2	7	0	517	240	277	
0	3	0	2	0	0	10	1	7	3	2	1	1	0	0	0	2	0	2	2	9	0	93	49	44	
0	1	0	0	0	0	39	4	18	10	8	0	0	2	1	0	13	2	4	11	7	0	165	75	90	
0	1	0	1	0	0	49	5	21	17	8	0	0	0	4	8	21	3	3	2	10	0	921	531	390	
0	3	0	0	0	0	25	6	6	12	3	0	2	0	1	3	12	5	1	0	7	0	306	139	167	
0	12	0	28	0	0	93	20	65	41	27	12	9	2	13	17	83	7	8	19	25	0	1595	828	0	
0	0	0	2	0	0	12	3	8	1	1	1	0	0	0	3	9	0	1	0	1	0	659	358	301	
0	0	0	2	0	0	5	0	8	0	2	0	0	2	1	0	1	0	1	1	4	0	227	130	97	
0	6	0	1	0	0	29	2	13	10	11	3	1	0	5	5	15	2	3	0	10	0	92	43	49	
0	6	0	0	0	0	15	8	14	12	5	4	5	0	1	2	27	3	1	9	5	0	353	166	187	
0	0	0	0	0	0	2	1	2	0	0	0	0	0	0	0	2	0	0	1	0	0	75	33	42	
0	0	0	23	0	0	30	6	20	18	8	4	3	0	6	7	29	2	2	8	5	0	189	98	91	
0	24	0	5	0	0	102	23	41	39	26	9	11	8	8	12	51	10	9	8	41	2	927	464	0	
0	3	0	0	0	0	9	2	5	3	3	0	0	0	0	1	2	0	0	2	8	0	11	3	8	
0	0	0	0	0	0	9	0	4	5	2	0	0	0	0	0	0	2	2	1	5	1	166	88	78	
0	6	0	1	0	0	20	6	11	5	6	2	3	1	1	5	12	3	3	1	6	1	113	56	57	
0	3	0	0	0	0	13	3	3	4	3	1	4	0	4	1	4	0	2	1	6	0	200	85	115	
0	2	0	1	0	0	13	2	3	6	3	1	1	4	0	0	10	1	0	0	1	0	126	71	55	
0	2	0	3	0	0	21	4	8	9	5	2	2	2	1	2	14	3	1	1	6	0	175	90	85	
0	8	0	0	0	0	17	6	7	7	4	3	1	1	2	3	9	1	1	2	9	0	136	71	65	
1	29	1	7	0	0	202	42	72	105	49	13	7	0	9	46	129	36	14	5	49	0	736	400	0	
1	22	1	6	0	0	151	29	50	79	35	12	5	0	5	41	94	32	8	2	28	0	288	180	108	
0	3	0	0	0	0	11	4	3	2	5	0	2	0	1	2	7	2	0	2	2	0	230	113	117	
0	4	0	1	0	0	40	9	19	24	9	1	0	0	3	3	28	2	6	1	19	0	218	107	111	
0	7	13	1	2	0	172	30	53	65	39	15	20	1	0	16	86	17	14	27	56	5	1867	889	978	
0	2	1	0	1	0	3	1	3	4	1	0	0	0	0	0	1	1	2	4	1	1	252	118	134	
0	0	0	0	0	0	5	0	2	2	0	0	1	0	0	0	2	0	0	0	3	0	102	54	48	
0	0	0	0	0	0	26	1	6	14	5	1	1	0	0	1	8	5	1	2	11	0	251	112	139	
0	0	0	1	0	0	10	4	6	1	0	1	0	0	0	0	4	3	0	2	3	0	94	47	47	
0	0	1	0	0	0	34	10	10	9	7	1	5	1	0	2	16	0	3	7	13	0	254	103	151	
0	3	3	0	0	0	22	2	8	9	7	4	2	0	0	2	11	2	4	0	11	2	117	43	74	
0	1	2	0	0	0	19	2	4	10	6	0	2	0	0	0	13	3	1	5	2	0	182	91	91	
0	0	1	0	0	0	0	0	2	1	3	0	0	0	0	3	1	1	0	0	1	0	19	8	11	
0	1	5	0	1	0	53	10	12	15	10	8	9	0	0	8	31	2	4	9	8	2	596	313	283	
1	82	14	44	2	0	724	136	297	304	166	50	50	14	36	102	418	84	55	76	211	7	7127	3615	3512	

БҮРТГЭЛТЭЙ АЖИЛГҮЙ ИРГЭНИЙ 2026 ОНЫ 04 ДҮГЭЭР САРЫН МЭДЭЭ

А	Мөрийн дугаар	Бүгд	Эрэгтэй	Эмэгтэй	Боловсролын түвшнээр																											
					Боловсролгүй	Эрэгтэй	Эмэгтэй	Бага	Эрэгтэй	Эмэгтэй	Сурь	Эрэгтэй	Эмэгтэй	Бүрэн дүнд	Эрэгтэй	Эмэгтэй	Техникийн болон мэргэжлийн	Эрэгтэй	Эмэгтэй	Тусгай мэргэжлийн дүнд	Эрэгтэй	Эмэгтэй	Дипломын дээд	Эрэгтэй	Эмэгтэй	Бакалавр	Эрэгтэй	Эмэгтэй	Магистр, доктор	Эрэгтэй	Эмэгтэй	
																																4
Баруун бүс	1	2002	1034	968	14	7	7	82	57	25	131	77	54	924	535	389	342	171	171	70	31	39	142	53	89	288	101	187	9	2	7	
Баян-Өлгий	2	517	240	277	4	2	2	13	9	4	28	15	13	230	137	93	59	30	29	27	10	17	47	7	40	107	30	77	2	0	2	
Говь-Алтай	3	93	49	44	1	1	0	5	4	1	8	5	3	45	20	25	6	6	0	0	0	8	4	4	18	9	9	2	0	2		
Завхан	4	165	75	90	1	0	1	3	2	1	18	11	7	75	34	41	14	5	9	7	3	4	24	9	15	19	10	9	4	1	3	
Увс	5	921	531	390	8	4	4	56	39	17	73	44	29	494	301	193	102	57	45	24	13	11	57	29	28	106	43	63	1	1	0	
Ховд	6	306	139	167	0	0	0	5	3	2	4	2	2	80	43	37	161	73	88	12	5	7	6	4	2	38	9	29	0	0	0	
Хангайн бүс	7	1595	828	767	20	12	8	93	55	38	261	151	110	655	346	309	108	62	46	60	38	22	177	71	106	203	84	119	18	9	9	
Архангай	8	659	358	301	16	11	5	70	42	28	218	122	96	244	130	114	27	15	12	13	7	6	21	10	11	47	20	27	3	1	2	
Баянхонгор	9	227	130	97	1	0	0	1	7	4	3	10	9	1	99	63	36	25	20	5	17	11	6	13	6	7	50	13	37	5	4	1
Булган	10	92	43	49	0	0	1	1	1	0	7	4	3	45	19	26	9	6	3	6	3	3	6	6	1	5	18	9	9	0	0	0
Орхон	11	353	166	187	2	1	1	6	4	2	6	3	3	131	65	66	35	15	20	20	14	6	93	36	57	52	26	26	8	2	6	
Өвөрхангай	12	75	33	42	0	0	0	5	2	3	2	1	1	28	13	15	6	2	4	1	1	0	21	9	12	12	5	7	0	0	0	
Хөвсгөл	13	189	98	91	1	0	1	4	2	2	18	12	6	108	56	52	6	4	2	3	2	1	23	9	14	24	11	13	2	2	0	
Төвийн бүс	14	927	464	463	7	2	5	43	20	23	97	60	37	363	193	170	84	51	33	51	31	20	62	27	35	210	78	132	10	2	8	
Говьсүмбэр	15	11	3	8	0	0	0	1	0	1	1	1	0	2	0	2	1	0	1	0	0	0	1	1	0	4	1	3	1	0	1	
Дархан-Уул	16	166	88	78	1	0	1	1	1	0	1	1	0	41	23	18	18	13	5	18	12	6	19	9	10	64	29	35	3	0	3	
Дорноговь	17	113	56	57	0	0	0	3	1	2	26	17	9	32	18	14	15	8	7	3	2	1	8	4	4	26	6	20	0	0	0	
Дундговь	18	200	85	115	2	0	2	22	7	15	41	19	22	81	40	41	9	3	6	10	2	8	13	6	7	22	8	14	0	0	0	
Өмнөговь	19	126	71	55	0	0	0	6	5	1	9	8	1	56	30	26	8	7	1	6	5	1	5	2	3	33	13	20	3	1	2	
Сэлэнгэ	20	175	90	85	3	1	2	7	3	4	10	7	3	85	48	37	16	10	6	9	6	3	8	1	7	35	13	22	2	1	1	
Төв	21	136	71	65	1	1	0	3	3	0	9	7	2	66	34	32	17	10	7	5	4	1	8	4	4	26	8	18	1	0	1	
Зүүн бүс	22	736	400	336	7	2	5	24	17	7	63	38	25	328	191	137	103	71	32	29	23	6	32	10	22	144	46	98	6	2	4	
Дорнод	23	288	180	108	1	0	1	7	7	0	17	12	5	118	75	43	69	52	17	15	13	2	20	8	12	41	13	28	0	0	0	
Сүхбаатар	24	230	113	117	4	1	3	11	7	4	20	11	9	126	73	53	10	2	8	6	5	1	6	2	4	45	12	33	2	0	2	
Хэнтий	25	218	107	111	2	1	1	6	3	3	26	15	11	84	43	41	24	17	7	8	5	3	6	0	6	58	21	37	4	2	2	
Улаанбаатар	26	1867	889	978	8	4	4	16	12	4	34	19	15	703	396	307	121	80	41	86	54	32	167	58	109	613	230	383	119	36	83	
Хан-Уул	27	252	118	134	0	0	0	5	3	2	5	2	3	66	35	31	9	5	4	7	3	4	11	6	5	118	54	64	31	10	21	
Багануур	28	102	54	48	2	0	2	0	0	0	2	0	2	52	33	19	5	3	2	4	3	1	11	5	6	26	10	16	0	0	0	
Баянзүрх	29	251	112	139	1	0	1	0	0	0	7	4	3	71	32	39	12	9	3	15	8	7	17	6	11	99	40	59	29	13	16	
Налайх	30	94	47	47	1	1	0	3	2	1	6	5	1	43	21	22	18	12	6	3	1	2	4	0	4	16	5	11	0	0	0	
Баянгол	31	254	103	151	0	0	0	0	0	0	1	0	1	59	32	27	19	15	4	11	6	5	37	12	25	111	37	74	16	1	15	
Сүхбаатар	32	117	43	74	1	1	0	0	0	0	1	0	1	38	19	19	4	3	1	4	3	1	6	1	5	48	14	34	15	2	13	
Чингэлтэй	33	182	91	91	1	1	0	1	1	0	1	0	1	64	42	22	13	5	8	11	7	4	36	15	21	44	17	27	11	3	8	
Багахангай	34	19	8	11	0	0	0	0	0	0	2	1	1	9	5	4	1	1	0	1	1	0	3	0	3	3	0	3	0	0	0	
Сонгинохайрхан	35	596	313	283	2	1	1	7	6	1	9	7	2	301	177	124	40	27	13	30	22	8	42	13	29	148	53	95	17	7	10	
УЛСЫН ДҮН	36	7127	3615	3512	56	27	29	258	161	97	586	345	241	2973	1661	1312	758	435	323	296	177	119	580	219	361	1458	539	919	162	51	111	

2026 ОНЫ 04 ДҮГЭЭР САРЫН
ҮЙЛ АЖИЛЛАГААНЫ МЭДЭЭ

Ажиллах хүчний шилжилт хөдөлгөөний тухай хууль, Засгийн газрын 2023 оны 03 дугаар сарын 15-ны өдрийн дугаар 99 дүгээр тогтоолын хавсралтаар батлагдсан “Гадаад ажилтны ажлын байрны төлбөр төлөх, хөнгөлөх, чөлөөлөх, төлбөрийн зөрүүг буцаан олгох, тэдгээрийн бүртгэлийг хөтлөх журам”, 2023 оны 09 сарын 26-ны өдрийн дугаар 359 дугаар тогтоолын хавсралтаар батлагдсан “Монгол Улсад хөдөлмөр эрхлэх гадаад ажилтны нарийн мэргэшлийн ажлын байрны жагсаалт”, гадаадаас ажиллах хүч, мэргэжилтэн авахтай холбоотой бусад хууль, журмын хэрэгжилтийг ханган ажилласан. Монгол Улсад хөдөлмөр эрхлэх гадаадын иргэнд урьдчилсан зөвшөөрөл /урилга/ олгох, хөдөлмөр эрхлэх зөвшөөрөл олгох, зөвшөөрлийн хугацааг сунгах, цуцлах үйлчилгээг иргэн, аж ахуй нэгж, байгууллагад түргэн, шуурхай хүргэн ажиллаж байна.

Гадаадын иргэдэд үзүүлсэн үйлчилгээний талаар:

Гадаадын иргэдийн хөдөлмөр эрхлэлтийн үйлчилгээний хүрээнд 2026 оны 04 дугаар сард нийт 65 орны 21.234 гадаадын иргэнд хөдөлмөр эрхлэх урьдчилсан зөвшөөрөл /урилга/ олгох, хөдөлмөр эрхлэх зөвшөөрөл олгох, зөвшөөрлийн хугацааг сунгах, цуцлах үйлчилгээ үзүүлсэн байна.

Үйлчилгээний төрлөөр харуулвал:

№	Үйлчилгээ	Өссөн дүн сараар		Эзлэх хувь	Өссөн дүн оны эхнээс		Эзлэх хувь
		ААНБ-ын тоо	Гадаад иргэдийн тоо		ААНБ-ын тоо	Гадаад иргэдийн тоо	
1	Урилга	1236	9331	44%	2212	13056	24%
2	Зөвшөөрөл	1150	9106	43%	1745	8160	15%
3	Сунгалт	459	2085	10%	3341	26603	49%
4	Хасалт	294	712	3%	1397	6333	12%
Нийт дүн		3139	21234	100%	8695	54152	100%

Хүснэгт 1. Үйлчилгээ үзүүлсэн гадаадын иргэдийг ажил мэргэжлийн ангиллаар:

№	Ажил мэргэжил	Нийт	Үйлчилгээ			
			Урилга	Зөвшөөрөл	Сунгалт	Хасалт
1	Агааржуулалт ,агаар сэлбэлтийн механикч	6	5	1	0	0
2	Агаарын хөлгийн нисгэгч, холбогдох бусад туслах/дэд мэргэжилтэн	3	1	2	0	0
3	Аж үйлдвэрийн инженер	143	109	14	19	1
4	Аль нэг ангилалд ороогүй бусад уран бүтээлч ,жүжигчин	2	0	2	0	0
5	Архитекторч, төлөвлөгч, зурагзүйч, байрзүйч дизайнч	4	0	0	1	3
6	Багш	152	5	19	125	3
7	Багш ,дээд боловсрол олгох багш	8	0	0	0	8
8	Багшлах мэргэжилтэн	6	0	2	3	1
9	Барилга угсралтын ажилтан	637	316	267	49	5

10	Барилга угсралтын менежер	29	1	19	3	6
11	Барилга угсралтын туслах ажилтан	337	164	135	30	8
12	Барилга,түүнтэй холбогдох ажил ,мэргэжлийн ажилтан /цахилгаанчнаас бусад/	112	43	44	24	1
13	Барилгачин	294	102	140	43	9
14	Барилгын араг бүтээгч ,түүнтэй холбогдох ажил ,мэргэжлийн ажилтан	86	33	53	0	0
15	Барилгын архитекторч	17	17	0	0	0
16	Барилгын болон бусад цахилгаанчин	297	137	43	116	1
17	Барилгын гүйцэтгэгч болон түүнтэй адилтгах бусад ажил,мэргэжлийн ажилтан	1	0	0	1	0
18	Баримт мэдээлэл орчуулагч операторч	2	1	1	0	0
19	Бетончин,бетон гадаргуу өнгөлөгч түүнтэй холбогдох мэргэжлийн ажилтан	61	30	22	2	7
20	Бизнес захиргааны мэргэжилтэн	1	0	1	0	0
21	Бизнес үйлчилгээ, захиргааны менежер /өөр газар ангилагдаагүй/	1	1	0	0	0
22	Бизнесийн болон захиргааны туслах/дэд мэргэжилтэн	2	2	0	0	0
23	Бодлого, төлөвлөлтийн менежер	1	1	0	0	0
24	Бодлогын захиргааны мэргэжилтэн	1	0	1	0	0
25	Борлуулалт, маркетингийн менежер	3	2	0	1	0
26	Будаг шүршигч ,лацдагч	21	4	2	15	0
27	Будагчин ,түүнтэй адилтгах бусад ажилтан	74	14	56	0	4
28	Бусад багшлах мэргэжилтэн	5	2	0	0	3
29	Бусад цэвэрлэгээний ажилтан	1	0	0	1	0
30	Бусад энгийн ажил	3	0	0	3	0
31	Ваар,шавар эдлэлийн ажилтан	28	0	28	0	0
32	Гагнуурчин	1157	603	427	86	41
33	Газар тариалан,мал амьтан хослон эрхлэгч	1	1	0	0	0
34	Газар тариалангаар амь зуугч	9	9	0	0	0
35	Газар шороо,зам засварын болон түүнтэй адилтгах машины операторч	150	150	0	0	0
36	Гал тогооны туслах ажилтан	39	29	9	0	1
37	Гар аргаар угаагч ,индүүдэгч, хатаагч	25	24	0	0	1
38	Геологич, геофизикч	29	11	11	0	7
39	Гутал ,бусад ижил төрлийн ажлын машины операторч	4	4	0	0	0
40	Гэр ахуй эрхлэгч	1	0	0	1	0
41	Гэр ахуйн цэвэрлэгээний ажил эрхлэгч, туслагч	16	5	6	3	2

42	Гэр, зочид буудал, албан конторын цэвэрлэгээний ажил	9	0	5	0	4
43	Гэрээр асрамжлах үйлчилгээний ажилтан	7	3	3	1	0
44	Далд ба ил уурхайчин	43	24	6	8	5
45	Дархан ,гараар давтах болон шахуургын дархан	14	0	0	14	0
46	Дархан,гараар давтах болон шахуургын дархан ,холбогдох бусад ажил,мэргэжлийн ажилтан	1	0	0	0	1
47	Дотоод засал чимэглэлийн дизайнерч, чимэглэгч	41	18	22	0	1
48	Дунд боловсрол олгох багш	1	1	0	0	0
49	Дунд боловсролын багш	5	1	0	0	4
50	Дуу хөгжмийн багш	2	0	2	0	0
51	Дэд захирал /дэд дарга, орлогч дарга/	7	6	1	0	0
52	Жолооч, хөдөлгөөнт төхөөргийн операторч	478	123	238	106	11
53	Жолооч,хөдөлгөөнт төхөөргийн операторч	12	12	0	0	0
54	Захирал гүйцэтгэх захирал	2	2	0	0	0
55	Захирал, гүйцэтгэх захирал	5	1	1	3	0
56	Захиргаа, арилжааны менежер	3	2	0	0	1
57	Захиргааны болон гүйцэтгэх нарийн бичгийн дарга	2	2	0	0	0
58	Зочид буудал, албан контор, бусад байгууллагын цэвэрлэгч, туслагч	2	1	0	0	1
59	Зочид буудал, худалдаа, холбогдох бусад үйлчилгээний менежер	1	1	0	0	0
60	Зочид буудлын хүлээн авагч	2	0	2	0	0
61	Зөөгч	8	0	3	0	5
62	Зөөгч бармен	1	0	0	0	1
63	Зурагзүйч, байрзүйч	1	0	1	0	0
64	Инженер мэргэжилтэн /цахим технологиос бусад /	257	204	49	2	2
65	Инженерийн ухааны техникч	40	19	17	0	4
66	Иргэний барилга байгууламжийн инженер	233	102	120	3	8
67	Иргэний барилгын инженерийн техникч	110	87	17	6	0
68	Иргэний барилгын туслах ажилтан	358	260	67	31	0
69	Их дээд сургуулийн дээд боловсролын багш	3	1	1	0	1
70	Компьютерийн сүлжээний мэргэжилтэн	2	2	0	0	0
71	Контор, үйлчилгээний ажилтан	6	3	3	0	0
72	Конторын бусад туслах ажилтан	1	0	0	1	0
73	Мал,тариалан хосолсон фермийн	4	0	0	0	4

	ажилтан					
74	Малын эмч	1	0	1	0	0
75	Математикч, актуарч, статистикч	2	2	0	0	0
76	Материалын нөөцийн ажилтан	8	0	8	0	0
77	Мах загасны худалдаачин ,холбогдох бусад хоол ,хүнс бэлтгэгч	2	0	2	0	0
78	Машин ,механизмын механикч ,засварчин	462	138	145	132	47
79	Машин механизм, төхөөргийн операторч, угсрагч	446	271	160	11	4
80	Машин механизмийн угсрагч	12	0	5	0	7
81	Менежер	18	2	11	4	1
82	Метал боловсруулах төхөөргийн операторч	6	0	6	0	0
83	Металл боловсруулах, эцсийн бүтээгдэхүүний суурь машины операторч	55	5	40	10	0
84	Металл хийц бэлтгэгч ,угсрагч	230	69	160	0	1
85	Металл,машин механизм холбогдох ажил ,мэргэжлийн ажилтан	1	1	0	0	0
86	Механик инженерийн техникч	331	108	117	81	25
87	Механикч инженер	418	158	162	59	39
88	Мод боловсруулагч,нарийн мужаан ,түүнд холбогдох ажил,мэргэжлийн ажилтан	213	161	40	3	9
89	Моторт тээврийн хэрэгсэл механикч ,тохируулагч	37	29	8	0	0
90	Мэдээлэл, холбооны технологи үйлчилгээний менежер	1	0	1	0	0
91	Мэргэжилтэн	875	456	297	53	69
92	Нарийн мужаан холбогдох бусад ажилтан	1006	542	409	52	3
93	Нахмэл ,үслэг эдлэл ,арьс ширэн бүтээгдэхүүний машины операторч	3	0	3	0	0
94	Нийгмийн ажилтан холбогдох бусад ажилтан	2	0	0	0	2
95	Нийгэм шашны мэргэжилтэн	11	0	0	10	1
96	Нимгэн төмөр ,барилгын металл хийцийн мэргэжилтэн,хэв цутгагч холбогдох бусад ажилтан	491	134	298	45	14
97	Нимгэн төмөрчин	9	4	4	1	0
98	Нүүр амны эмч /Шүдний эмч/	3	2	1	0	0
99	Нэхэх ,сүлжих машины операторч	40	10	28	0	2
100	Нягтлан бодогч	36	2	33	0	1
101	Нягтлан бодох бүртгэлийн туслах/дэд мэргэжилтэн	37	0	36	1	0
102	Нягтлан бодох, данс бүртгэлийн ажилтан	10	1	4	5	0
103	Оёдолчин ,хатгамалчин,бусад ажилтан	14	0	0	14	0
104	Операторч ,бусад өргөх татах төхөөрөмжийн	32	16	12	1	3

105	Операторч ,кранч,өргөгч,цамхаг түүнтэй адилтгах машины операторч	57	20	32	5	0
106	Орчуулагч ,хэлмэрч,бусад хэл шинжлээч	105	7	40	38	20
107	Өгөгдлийн сангийн дизайнч ,эрхлэгч	1	1	0	0	0
108	Өөр хэлний багш	41	17	22	1	1
109	Өрлөгчин,холбогдох бусад ажилтан	607	434	170	3	0
110	Програм хангамж , хэрэглээний програм зохиогч , шинжээч	3	1	2	0	0
111	Резин бүтээгдэхүүний машины операторч	5	5	0	0	0
112	Рестораны менежер	2	2	0	0	0
113	Сантехникч ,хоолой угсрагч	51	13	24	14	0
114	Санхүү хөрөнгө оруулалтын зөвлөх	2	2	0	0	0
115	Санхүүгийн менежер	7	2	5	0	0
116	Санхүүгийн мэргэжилтэн	1	1	0	0	0
117	Соёл урлаг ,хүнсний технологийн ажилтан	1	1	0	0	0
118	Спортын дасгалжуулагч,зааварлагч	4	2	0	0	2
119	Статистик,математик тооцоолол ,түүнтэй адилтгах бусад мэргэжилтэн	1	0	0	0	1
120	Судалгаа, хөгжлийн менежер	1	0	1	0	0
121	Сургуулийн өмнөх боловсрол олгох багш, сурган хүмүүжүүлэгч	4	2	1	1	0
122	Суурь болон бусад машины оператор, угсрагч	183	105	76	1	1
123	Тариаланч,ногоочин	7	4	3	0	0
124	Телехолбооны инженер	2	0	2	0	0
125	Техник ажилтан, бусад холбогдох мэргэжилтэн	5093	1870	2838	311	74
126	Техникч болон туслах/дэд мэргэжилтэн	329	189	72	26	42
127	Технологи процесс ,чанар шалгагч техникч	9	8	1	0	0
128	Технологи процесс, чанар шалгагч техникч	19	6	13	0	0
129	Тогооч	256	70	95	82	9
130	Тооцооллын ажилтан	4	0	4	0	0
131	Төмөр замын бэхэлгээчин ,дохиочин,шилжүүлэгч	11	0	11	0	0
132	Тусгай сонирхол бүхий байгууллагын удирдах албан тушаалтан /улс төр, олон нийтийн, ТББ/	3	1	1	1	0
133	Туслах ажилтан, клерк	277	176	55	32	14
134	Туслах багш	1	0	0	0	1
135	Тээврийн ажилтан	1	1	0	0	0
136	Угсрагч	138	32	103	1	2

137	Удирдах албан тушаалтан, менежер	500	137	322	31	10
138	Уламжлалт , хавсарга анагаахын мэргэжилтэн	1	0	0	1	0
139	Уламжлалт, хавсарга анагаахын мэргэжилтэн	4	2	1	1	0
140	Уул уурхайн инженер , металлургич,холбогдох бусад мэргэжилтэн	428	236	137	39	16
141	Уурхай болон барилгын ажил	1	1	0	0	0
142	Уурхай болон эрдэс боловсруулах суурь машины операторч	14	8	2	0	4
143	Уурхай брилга угсралт ,үйлдвэр,тээвэр ,агуулахын ажил	3	0	3	0	0
144	Уурхай металургийн техникч	2	0	0	2	0
145	Уурхай, үйлдвэр, барилга угсралтын байцаагч	5	0	5	0	0
146	Уурхайн байцаагч,хянагч	18	9	5	0	4
147	Уурхайн менежер	38	1	5	31	1
148	Уурын хөдөлгүүр,уурын тогооны операторч	7	1	5	0	1
149	Үйлдвэр, уурхай, барилга угсралт, хангамж түгээлтийн менежер	28	0	28	0	0
150	Үйлдвэрийн ажил	30	21	0	9	0
151	Үйлдвэрийн ба бусад мэргэжлийн ажилчид	74	23	27	22	2
152	Үйлдвэрийн менежер	4	2	1	1	0
153	Үйлдвэрлэл, барилга, гар урлал, холбогдох ажил, үйлчилгээний ажилтан	35	12	20	2	1
154	Үйлдвэрлэлийн ажилтан	5	0	5	0	0
155	Үйлчилгээний салбарын ажилчид ба дэлгүүр, зах зээл дээр худалдаа эрхлэгчид	2	0	0	2	0
156	Үр тариа боловсруулах үйлдвэрлэлийн операторч / аппаратчин /	49	29	20	0	0
157	Үр тарианы фермийн ажилтан	11	11	0	0	0
158	Хангамж, түгээлт, холбогдох бусад менежер	6	3	3	0	0
159	Хими процессийн төхөөрөмжийн операторч	23	0	23	0	0
160	Химийн инженер	8	1	7	0	0
161	Химийн инженерийн техникч	3	1	2	0	0
162	Химич	25	1	6	17	1
163	Холимог ургамал тариаланч	10	0	0	10	0
164	Хөдөө аж ахуй ,аж үйлдвэрийн машин механизмын механикч ,тохируулагч	3	0	3	0	0
165	Хөдөө аж ахуй, ой, загас агнуурын мэргэшсэн ажилтан	33	1	2	30	0
166	Хөдөө аж ахуй, ой, загас агнуурын үйлдвэрлэлийн	1	0	0	1	0

	менежер					
167	Хөдөө аж ахуйн техникч	40	32	7	0	1
168	Хувь хүний үйлчилгээний бусад ажилтан	1	0	0	1	0
169	Худалдаа, үйлчилгээний ажилтан	11	0	1	9	1
170	Хүмүүний нөөцийн менежер	1	0	1	0	0
171	Хүнд даацын машин ,автобусны жолооч	11	2	9	0	0
172	Хүнд даацын машин,том тэрэгний жолооч	508	273	185	35	15
173	Хүнд овортой эдлэхүүн зөөгч ,оосорлогч	3	0	0	0	3
174	Хүнс үйлдвэрлэгч ,холбогдох бусад ажил ,мэргэжлийн ажилтан	4	4	0	0	0
175	Хүнс үйлдвэрлэгч,мод боловсруулагч,хувцас бусад хийцийн зүйл хийгч	1	0	1	0	0
176	Хүүхэд асаргааны ажилтан	42	9	14	16	3
177	Хүүхэд асрамжлах ажилтан ,багшийн туслагч	2	1	0	1	0
178	Хүүхэд асрамжлах үйлчилгээний менежер	4	2	0	0	2
179	Хэв цутгагч	21	21	0	0	0
180	Хэвлэгч	10	0	10	0	0
181	Цахилгаан инженерийн техникч	71	8	59	2	2
182	Цахилгаан төхөөрөмж суурилуулагч,тохируулагч	17	14	3	0	0
183	Цахилгаан төхөөрөмжийн механикч /тохируулагч /	22	17	5	0	0
184	Цахилгаан үйлдвэрлэлийн төхөөрөмжийн операторч	6	6	0	0	0
185	Цахилгаан, цахим-технологийн инженер	28	22	6	0	0
186	Цахилгаан,цахим техникч	1	0	0	0	1
187	Цахилгааны инженер	400	146	229	20	5
188	Цахим механикч,засварчин /тохируулагч /	2	0	2	0	0
189	Цемент,бусад эрдэс бүтээгдэхүүн үйлдвэрлэлийн машины операторч	74	69	5	0	0
190	Цооног өрөмдөгч ,адилтгах бусад ажилтан	106	49	51	2	4
191	Цэвэрлэгч, туслагч	56	16	11	27	2
192	Цэцэрлэгч,цэцэрлэгт хүрээлэн ,хүлэмжийн тариаланч	2	2	0	0	0
193	Чулуучин ,чулуу зүсэгч ,бутлагч,сийлбэрчин	27	8	0	0	19
194	Шаварчин,засалчин	216	104	97	7	8
195	Шашны мэргэжилтэн /мяндагтан/	8	6	0	2	0
196	Шил болон керамикийн зуухны операторч	38	7	30	1	0
197	Шилчин/шиллэгч	10	0	0	10	0
198	Шинжлэх ухаан, инженерийн мэргэжилтэн	41	16	19	1	5
199	Шувуу аж ахуйн ажилтан	4	0	4	0	0

200	Эдийн засагч	10	10	0	0	0
201	Эмч	3	0	1	1	1
202	Эмчилгээ ,хиймэл шүдний техникч	1	0	0	1	0
203	Энгийн ажил мэргэжил	78	30	9	37	2
204	Энгийн ажил, мэргэжил	1	0	0	1	0
205	Энэ ангилалд ороогүй адилтгах бусад ажил,үйлчилгээний ажилтан	1	0	0	1	0
206	Энэ ангилалд ороогүй барилгын араг бүтээц /яс мод/угсрагч түүнтэй адилтгах бусад ажилтан	80	9	64	7	0
207	Энэ ангилалд ороогүй бусад угсрагч	46	40	6	0	0
208	Энэ ангилалд ороогүй инженер мэргэжилтэн	371	113	216	4	38
209	Энэ ангилалд ороогүй инженерийн ухааны бусад техникч	7	4	3	0	0
210	Энэ ангилалд ороогүй конторын бусад туслах ажилтан	1	0	1	0	0
211	Энэ ангилалд ороогүй үйлдвэрийн бусад ажилтан	1	1	0	0	0
212	Энэ ангилалд ороогүй хамгаалах үйлчилгээний бусад ажилтан	1	0	0	1	0
213	Эрдэнийн чулуу ,үнэт металын ажилтан	5	5	0	0	0
214	Эрх зүйч / Хуульч/	1	1	0	0	0
Нийт		21234	9331	9106	2085	712

Хүснэгт 2. Үйлчилгээ үзүүлсэн гадаадын иргэдийг эдийн засгийн үйл ажиллагааны салбараар

№	Эдийн засгийн ангилал	Нийт	Үйлчилгээ			
			Урилга	Зөвшөөрөл	Сунгалт	Хасалт
1	Барилга	7868	4085	3068	575	140
2	Боловсрол	208	36	22	129	21
3	Боловсруулах үйлдвэрлэл	1335	365	747	147	76
4	Бөөний болон жижиглэн худалдаа; машин, мотоциклийн засвар, үйлчилгээ	1254	486	340	379	49
5	Зочид буудал, байр, сууц болон нийтийн хоолны үйлчилгээ	220	79	36	83	22
6	Мэдээлэл, холбоо	21	10	5	0	6
7	Мэргэжлийн, шинжлэх ухаан болон техникийн үйл ажиллагаа	3	0	2	0	1
8	Олон улсын байгууллага, суурин төлөөлөгчийн үйл ажиллагаа	70	42	28	0	0
9	Санхүүгийн болон даатгалын үйл ажиллагаа	4	1	2	1	0
10	Төрийн удирдлага, батлан хамгаалах үйл ажиллагаа, албан журмын нийгмийн хамгаалал	5	1	4	0	0
11	Тээвэр, агуулахын үйл ажиллагаа	936	572	239	38	87
12	Удирдлагын болон дэмжлэг	35	32	1	2	0

	үзүүлэх үйл ажиллагаа					
13	Урлаг, үзвэр, тоглоом наадам	4	3	1	0	0
14	Уул уурхай, олборлолт	7350	2782	3804	564	200
15	Үйлчилгээний бусад үйл ажиллагаа	235	63	39	91	42
16	Үүл хөдлөх хөрөнгийн үйл ажиллагаа	1	0	1	0	0
17	Хөдөө аж ахуй, ойн аж ахуй, загас барилт, ан агнуур	272	145	36	39	52
18	Хүн хөлслөн ажиллуулдаг өрхийн үйл ажиллагаа; өрхийн өөрийн хэрэглээнд зориулан үйлдвэрлэсэн, нэр төрлөөр нь тодорхойлох боломжгүй бүтээгдэхүүн, үйлчилгээ	19	1	5	9	4
19	Хүний эрүүл мэнд, нийгмийн халамжийн үйл ажиллагаа	24	6	6	10	2
20	Цахилгаан, хий, уур, агааржуулалт	1369	621	720	18	10
21	Ус хангамж; сувагжилтын систем, хог хаягдал зайлуулах болон хүрээлэн буй орчныг дахин сэргээх үйл ажиллагаа	1	1	0	0	0
Нийт		21234	9331	9106	2085	712

Хүснэгт 3. Үйлчилгээ үзүүлсэн гадаад иргэдийг боловсролын түвшингээр

№	Боловсрол	Нийт	Үйлчилгээ			
			Урилга	Зөвшөөрөл	Сунгалт	Хасалт
1	Дипломын болон бакалаврын дээд	2598	1045	1069	350	134
2	Тусгай мэргэжлийн дунд	4785	2301	2037	324	123
3	Техникийн болон мэргэжлийн	7667	3520	3086	789	272
4	Бүрэн дунд	5706	2245	2718	575	168
5	Бүрэн бус дунд (Суурь)	277	121	126	25	5
6	Бага	38	28	9	1	0
7	Магистр, доктор	158	69	60	19	10
8	Боловсролгүй	5	2	1	2	0
Нийт		21234	9331	9106	2085	712

Хүснэгт 4. Үйлчилгээ үзүүлсэн гадаад иргэдийг хүйсээр

№	Хүйс	Нийт	Үйлчилгээ			
			Урилга	Зөвшөөрөл	Сунгалт	Хасалт
1	Эмэгтэй	937	357	369	162	49
2	Эрэгтэй	20297	8974	8737	1923	663

Нийт	21234	9331	9106	2085	712
-------------	-------	------	------	------	-----

Хүснэгт 5. Үйлчилгээ үзүүлсэн гадаадын иргэдийг улсаар

№	Улс	Нийт	Үйлчилгээ			
			Урилга	Зөвшөөрөл	Сунгалт	Хасалт
1	Бүгд Найрамдах Маврики Улс	2	0	0	2	0
2	Бүгд Найрамдах Бангладеш Ард Улс	573	365	90	94	24
3	Бүгд Найрамдах Хятад Ард Улс	16956	8083	7155	1199	519
4	Бүгд Найрамдах Энэтхэг Улс	1937	474	1380	41	42
5	Бүгд Найрамдах Индонез Улс	80	31	5	25	19
6	Япон Улс	10	3	2	3	2
7	Бүгд Найрамдах Ардчилсан Лаос Ард Улс	5	5	0	0	0
8	Малайз Улс	1	1	0	0	0
9	Мьянмарын Холбооны Бүгд Найрамдах Улс	7	0	0	2	5
10	Исламын Бүгд Найрамдах Пакистан Улс	12	0	0	11	1
11	Бүгд Найрамдах Филиппин Улс	201	59	42	85	15
12	Бүгд Найрамдах Сингапур Улс	2	0	1	1	0
13	Бүгд Найрамдах Солонгос Улс	75	12	16	36	11
14	Бүгд Найрамдах Ардчилсан Социалист Шри Ланка Улс	1	0	1	0	0
15	Арабын Бүгд Найрамдах Сири Улс	9	0	0	9	0
16	БНХАУ-ын Тайвань	1	0	1	0	0
17	Тайландын Хаант Улс	13	3	3	3	4
18	Бүгд Найрамдах Турк Улс	68	35	3	22	8
19	Бүгд Найрамдах Социалист Вьетнам Улс	530	83	114	309	24
20	Бүгд Найрамдах Казахстан Улс	13	4	3	6	0
21	Бүгд Найрамдах Киргиз Улс	4	2	0	1	1

22	Бүгд Найрамдах Тажикистан Улс	14	0	0	14	0
23	Бүгд Найрамдах Узбекистан Улс	17	2	2	12	1
24	Туркменистан Улс	5	0	1	4	0
25	Бүгд Найрамдах Азербайжан Улс	3	0	1	2	0
26	Холбооны Бүгд Найрамдах Ардчилсан Балба Улс	389	79	221	73	16
27	Бүгд Найрамдах Албани Улс	34	1	0	33	0
28	Бүгд Найрамдах Австри Улс	1	1	0	0	0
29	Бүгд Найрамдах Чех Улс	1	0	0	1	0
30	Бүгд Найрамдах Финланд Улс	2	0	0	2	0
31	Бүгд Найрамдах Франц Улс	34	30	4	0	0
32	Холбооны Бүгд Найрамдах Герман Улс /ХБНГУ/	6	1	3	1	1
33	Ирланд Улс	3	1	2	0	0
34	Бүгд Найрамдах Итали Улс	2	1	1	0	0
35	Норвегийн Хаант Улс	1	0	1	0	0
36	Бүгд Найрамдах Польш Улс	2	0	1	1	0
37	Оросын Холбооны Улс	20	4	7	6	3
38	Испанийн Хаант Улс	1	1	0	0	0
39	Бүгд Найрамдах Латви Улс	1	0	1	0	0
40	Их Британи Умард Ирландын Нэгдсэн Хаант Улс	6	0	1	3	2
41	Нидерландын Хаант Улс	1	1	0	0	0
42	Бүгд Найрамдах Серб Улс	2	1	0	0	1
43	Канад Улс	10	3	2	4	1
44	Америкийн Нэгдсэн Улс	69	20	24	23	2
45	Бүгд Найрамдах Аргентин Улс	1	1	0	0	0
46	Холбооны Бүгд Найрамдах Бразил Улс	2	0	0	2	0
47	Бүгд Найрамдах Эквадор Улс	3	2	1	0	0
48	Бүгд Найрамдах Перу Улс	9	8	1	0	0
49	Ботсван	2	0	0	2	0
50	Бүгд Найрамдах Камерун Улс	1	0	0	1	0

51	Арабын Бүгд Найрамдах Египет Улс	5	0	4	0	1
52	Бүгд Найрамдах Кени Улс	4	0	0	4	0
53	Бүгд Найрамдах Мали Улс	1	1	0	0	0
54	Мароккогийн Хаант Улс	23	0	0	23	0
55	Холбооны Бүгд Найрамдах Нигери Улс	1	0	1	0	0
56	Бүгд Найрамдах Сьерра Леон Улс	1	0	1	0	0
57	Өмнөд Африкийн Бүгд Найрамдах Улс	18	3	2	10	3
58	Бүгд Найрамдах Нэгдсэн Танзани Улс	2	1	0	1	0
59	Бүгд Найрамдах Уганда Улс	1	0	0	1	0
60	Бүгд Найрамдах Замби Улс	1	0	1	0	0
61	Бүгд Найрамдах Зимбабве Улс	3	1	0	2	0
62	Австралийн Холбооны Улс	22	8	6	2	6
63	Бүгд Найрамдах Фижи Улс	2	0	0	2	0
64	Шинэ Зеланд Улс	2	0	1	1	0
65	Косово Улс	6	0	0	6	0
Нийт		21234	9331	9106	2085	712

Хүснэгт 6. Үйлчилгээ үзүүлсэн гадаад иргэд, байгууллагын төрөл

№	Байгууллагын төрөл	Нийт	Үйлчилгээ			
			Урилга	Зөвшөөрөл	Сунгалт	Хасалт
1	Хязгаарлагдмал Хариуцлагатай Компани	12004	875	163	2	1
2	Улсын Үйлдвэрийн Газар	22	8	10	0	4
3	Хувьцаат Компани	24	8	11	1	4
4	Боловсрол, Шинжлэх Ухааны Байгууллага	153	5	11	124	13
5	Олон улсын байгууллага	200	152	30	18	0
6	Гадаадын хөрөнгө оруулалттай Компани	7954	3642	3370	699	243
7	Шашны Байгууллага	37	8	1	25	3
8	Төрийн бус байгууллага	50	21	26	0	2
9	Гадаадын байгууллагын төлөөлөгчийн газар	766	536	220	2	8
10	Бусад	14	0	13	0	1

11	Төрийн байгууллага	4	1	3	0	0
12	Орон нутгийн өмчит аж ахуйн тооцоотой үйлдвэрийн газар	6	6	0	0	0
Нийт		21234	9331	9106	2085	712

Хөдөлмөр эрхлэж буй гадаадын иргэдийн талаар:

Монгол Улсад 2026 оны 04 дугаар сарын 30-ны байдлаар нийт 105 орны 21.031 гадаад иргэн хөдөлмөр эрхлэх зөвшөөрлийн дагуу /идэвхитэй/ хөдөлмөр эрхэлж байна. Үүнд:

Хүснэгт 7. Идэвхитэй байгаа гадаадын иргэдийг улсаар нь авч үзвэл:

№	Улс	Хөдөлмөр эрхлэж буй гадаад иргэдийн тоо	Эзлэх хувь	№	Улс	Хөдөлмөр эрхлэж буй гадаад иргэдийн тоо	Эзлэх хувь
1	Маврики	2	0%	32	Армени	4	0%
2	Афганистан	1	0%	33	Балба	481	2%
3	Бангладеш	379	2%	34	Албани	35	0%
4	Бутан	1	0%	35	Австри	1	0%
5	БНХАУ	14185	67%	36	Бельги	1	0%
6	Энэтхэг	2445	12%	37	Болгар	1	0%
7	Индонез	75	0%	38	Чех	3	0%
8	Иран	4	0%	39	Дани	1	0%
9	Израил	3	0%	40	Финланд	10	0%
10	Япон	78	0%	41	Франц	47	0%
11	Йордан	1	0%	42	Герман	17	0%
12	Ливан	1	0%	43	Грек	5	0%
13	Малайз	9	0%	44	Унгар	2	0%
14	Мьянмар	9	0%	45	Ирланд	12	0%
15	Пакистан	28	0%	46	Итали	9	0%
16	Филиппин	710	3%	47	Норвег	12	0%
17	Сингапур	8	0%	48	Польш	11	0%
18	БНСУ	296	1%	49	Португал	2	0%
19	Шри Ланка	5	0%	52	Румын	3	0%
20	Сири	9	0%	51	ОХУ	332	2%
21	Тайвань	6	0%	52	Испани	7	0%
22	Тайланд	38	0%	53	Швед	4	0%
23	БНТУ	114	1%	54	Украин	13	0%
24	БНСВУ	627	3%	55	Беларусь	2	0%
25	Казахстан	26	0%	56	Латви	3	0%
26	Киргиз	13	0%	57	Литва	1	0%

27	Тажикистан	19	0%	58	Швейцар	5	0%
28	Узбекистан	17	0%	59	Их Британи	72	0%
29	Туркменистан	15	0%	60	Словени	2	0%
30	Гүрж	1	0%	61	Нидерланд	7	0%
31	Азербайжан	7	0%	62	Зүүн Тимор	1	0%
63	Серби	10	0%	85	Этиоп	1	0%
64	Канад	44	0%	86	Гана	5	0%
65	Коста-Рика	1	0%	87	Кени	15	0%
66	Куба	5	0%	88	Ливи	1	0%
67	Ямайка	2	0%	89	Марокко	28	0%
68	Мексик	2	0%	90	Мозамбик	1	0%
69	Тринидад ба Табаго	1	0%	91	Нигери	19	0%
70	АНУ	309	1%	92	Сьерра Леон	1	0%
71	Аргентин	2	0%	93	Өмнөд Африк	88	0%
72	Боливи	3	0%	94	Свейцланд	1	0%
73	Бразил	7	0%	95	Танзани	5	0%
74	Колумби	4	0%	96	Тунис	1	0%
75	Эквадор	3	0%	97	Уганда	4	0%
76	Парагвай	1	0%	98	Замби	5	0%
77	Перу	4	0%	99	Зимбабве	6	0%
78	Венесуэл	2	0%	100	Ардчилсан Конго	1	0%
79	Алжир	1	0%	101	Австрали	112	1%
80	Ботсван	3	0%	102	Фижи	25	0%
81	Бурунди	1	0%	103	Шинэ Зеланд	18	0%
82	Камерун	2	0%	104	Шинэ Гвиней	1	0%
83	Конго	2	0%	105	Косово	9	0%
84	Египет	37	0%	Нийт дүн	21,031	100%	

Хүснэгт 8. Хөдөлмөр эрхлэж буй гадаадын иргэд, эдийн засгийн үйл ажиллагааны салбарын ангиллаар

№	Эдийн засгийн ангилал	Хөдөлмөр эрхлэж буй гадаад иргэдийн тоо	Эзлэх хувь
1	Хөдөө аж ахуй, ойн аж ахуй, загас барилт, ан агнуур	143	1%
2	Уул уурхай, олборлолт	8171	39%
3	Боловсруулах үйлдвэрлэл	1482	7%
4	Цахилгаан, хий, уур, агааржуулалт	1305	6%
5	Ус хангамж; сувагжилтын систем, хог хаягдал зайлуулах болон хүрээлэн буй орчныг дахин сэргээх үйл ажиллагаа	9	0%
6	Барилга	4978	22%
7	Бөөний болон жижиглэн худалдаа; машин, мотоциклийн засвар, үйлчилгээ	1525	7%
8	Тээвэр, агуулахын үйл ажиллагаа	790	4%
9	Зочид буудал, байр, сууц болон нийтийн хоолны үйлчилгээ	341	2%
10	Мэдээлэл, холбоо	50	0%
11	Санхүүгийн болон даатгалын үйл ажиллагаа	13	0%
12	Үл хөдлөх хөрөнгийн үйл ажиллагаа	6	0%
13	Мэргэжлийн, шинжлэх ухаан болон техникийн үйл ажиллагаа	11	0%

14	Удирдлагын болон дэмжлэг үзүүлэх үйл ажиллагаа	15	0%
15	Төрийн удирдлага, батлан хамгаалах үйл ажиллагаа, албан журмын нийгмийн хамгаалал	33	0%
16	Боловсрол	1399	7%
17	Хүний эрүүл мэнд, нийгмийн халамжийн үйл ажиллагаа	62	0%
18	Урлаг, үзвэр, тоглоом наадам	24	0%
19	Үйлчилгээний бусад үйл ажиллагаа	294	1%
20	Хүн хөлслөн ажиллуулдаг өрхийн үйл ажиллагаа; өрхийн өөрийн хэрэглээнд зориулан үйлдвэрлэсэн, нэр төрлөөр нь тодорхойлох боломжгүй бүтээгдэхүүн, үйлчилгээ	47	0%
21	Олон улсын байгууллага, суурин төлөөлөгчийн үйл ажиллагаа	333	2%
Нийт дүн		21031	100%

Монгол Улсад хөдөлмөр эрхлэж буй гадаадын иргэдийг байршлаар нь авч үзвэл 62.15% хувь буюу 13,072 иргэн нь хөдөө орон нутагт, 37.85% хувь буюу 7959 иргэн Улаанбаатар хотод ажил, хөдөлмөр эрхэлж байгаа бол тэдгээрийн 90.16% хувь буюу 18963 нь эрэгтэй, 19.84% хувь буюу 2068 нь эмэгтэй иргэд байна.

Хүснэгт 9. Хөдөлмөр эрхлэж буй гадаад иргэд хүйс болон байршлаар

Аймаг хот	Хөдөлмөр эрхлэж буй гадаад иргэдийн тоо		
	Нийт	Эрэгтэй	Эмэгтэй
Хангайн бүс	390	299	91
Архангай	19	14	5
Баянхонгор	42	40	2
Булган	12	10	2
Орхон	254	180	74
Өвөрхангай	41	38	3
Хөвсгөл	22	17	5
Баруун бүс	844	808	36
Баян-Өлгий	259	255	4
Говь-Алтай	22	19	3
Завхан	176	168	8
Увс	53	51	2
Ховд	334	315	19
Төвийн бүс	10135	9818	317
Говьсүмбэр	43	36	7
Дархан-Уул	379	324	55
Дорноговь	4435	4358	77
Дундговь	255	245	10
Өмнөговь	2947	2850	97
Сэлэнгэ	646	629	17
Төв	1430	1376	54
Зүүн бүс	1703	1628	75
Дорнод	683	664	19
Сүхбаатар	474	453	21
Хэнтий	546	511	35
Улаанбаатар	7959	6410	1549
Багануур	259	225	34
Багахангай	117	112	5
Баянгол	838	684	154
Баянзүрх	1545	1153	392
Налайх	315	284	31
Сонгинохайрхан	763	643	120
Сүхбаатар	1392	1151	241
Хан-Уул	2502	1971	531
Чингэлтэй	228	187	41
Нийт	21031	18963	2068

АЖИЛЛАХ ХҮЧНИЙ ШИЛЖИЛТ ХӨДӨЛГӨӨНИЙГ
ЗОХИЦУУЛАЛТЫН ГАЗАР

2026.04.30

БАЙНГЫН ШИНЭ АЖЛЫН БАЙРАНД АЖИЛД ОРСОН ИРГЭДИЙН 2026 ОНЫ 04 ДҮГЭЭР САРЫН МЭДЭЭ

Аймаг, нийслэл	МД	Ажил, мэргэжлийн ангиллаар																										
		Бүгд	Эмэгтэй	Хөгжлийн бэрхшээлтэй иргэдийн тоо	Эмэгтэй	Менежер	Эмэгтэй	Мэргэжилтэн	Эмэгтэй	Техникч болон туслах/дэд мэргэжилтэн	Эмэгтэй	Контор, үйлчилгээний ажилтан	Эмэгтэй	Худалдаа, үйлчилгээний ажилтан	Эмэгтэй	Хөдөө аж ахуй, ой, загас агнуурын мэргэшсэн ажилтан	Эмэгтэй	Үйлдвэрлэл, баригла, гар урлал, холбогдох ажил, үйлчилгээний ажил	Эмэгтэй	Суурин төхөөрөмж, машин механизмын операторч, угсрагч	Эмэгтэй	Энгийн ажил, мэргэжил	Эмэгтэй	Зөвсэгт хүчний ажил, мэргэжил	Эмэгтэй	15-24	Эмэгтэй	
А	Б	1	2	3	4	5	6	7	8	9	10	11	12	13	14	15	16	17	18	19	20	21	22	23	24	25	26	
Баруун бүс	1	309	187	11	8	20	12	94	67	9	5	6	5	57	39	20	8	44	24	18	0	39	27	2	0	23	12	
Баян-Өлгий	2	25	10	0	0	1	0	15	7	1	0	0	0	2	1	0	0	0	0	1	0	5	2	0	0	0	4	0
Говь-Алтай	3	17	11	1	0	1	1	10	9	0	0	0	0	1	1	0	0	0	0	0	5	0	0	0	0	0	1	0
Завхан	4	69	48	1	1	3	3	24	15	4	3	4	3	12	9	0	0	3	0	0	0	18	15	1	0	4	2	
Увс	5	151	81	9	7	5	0	37	29	1	1	2	2	25	13	20	8	40	23	11	0	9	5	1	0	4	3	
Хөвд	6	47	37	0	0	10	8	8	7	3	1	0	0	17	15	0	0	1	1	1	0	7	5	0	0	10	7	
Хангайн бүс	7	577	374	12	6	39	23	213	172	69	43	3	3	66	52	27	9	96	47	14	3	41	21	9	1	39	28	
Архангай	8	25	15	2	1	3	2	7	4	1	1	0	0	2	1	3	1	0	0	0	0	9	6	0	0	5	5	
Баянхонгор	9	33	19	0	0	6	5	13	10	0	0	1	1	4	2	1	0	0	0	2	0	6	1	0	0	5	3	
Булган	10	38	18	1	1	2	1	5	3	5	3	0	0	10	6	2	0	8	1	2	2	3	2	1	0	4	3	
Орхон	11	272	189	5	2	24	14	103	83	21	17	2	2	33	27	4	2	61	36	6	1	11	6	7	1	13	7	
Өвөрхангай	12	21	17	1	1	2	1	1	0	9	9	0	0	5	5	0	0	2	1	0	0	1	1	1	0	1	0	
Хөвсгөл	13	188	116	3	1	2	0	84	72	33	13	0	0	12	11	17	6	25	9	4	0	11	5	0	0	11	10	
Төвийн бүс	14	513	269	8	4	72	36	90	71	30	16	13	61	39	48	14	40	22	35	4	116	54	5	0	51	20		
Говьсүмбэр	15	16	11	0	0	1	1	3	1	3	1	4	4	0	0	0	0	2	1	0	0	3	3	0	0	1	1	
Дархан-Уул	16	58	30	1	1	1	1	9	9	0	0	1	1	14	14	0	0	3	2	13	0	17	3	0	0	1	1	
Дорноговь	17	55	17	0	0	2	0	14	6	9	2	1	1	2	0	12	2	2	0	3	0	9	6	1	0	9	4	
Дундговь	18	118	62	0	0	41	17	28	25	3	2	2	2	6	4	16	3	8	5	2	0	10	4	2	0	4	0	
Өмнөговь	19	95	51	3	0	3	2	12	9	4	4	3	1	4	3	0	0	6	4	0	0	63	28	0	0	16	6	
Сэлэнгэ	20	127	67	4	3	17	11	12	11	10	6	3	3	31	14	18	7	10	3	15	4	10	8	1	0	16	7	
Төв	21	44	31	0	0	7	4	12	10	1	1	2	1	4	4	2	2	9	7	2	0	4	2	1	0	4	1	
Зүүн бүс	22	244	124	2	1	17	8	23	13	8	5	4	4	53	34	38	11	37	10	10	2	50	36	4	1	22	9	
Дорнод	23	121	47	0	0	4	1	8	5	7	5	3	3	12	6	28	6	22	2	5	1	28	17	4	1	11	2	
Сүхбаатар	24	30	18	1	0	2	1	2	0	0	0	1	1	7	6	8	4	4	2	2	0	4	4	0	0	2	2	
Хэнтий	25	93	59	1	1	11	6	13	8	1	0	0	0	34	22	2	1	11	6	3	1	18	15	0	0	9	5	
Улаанбаатар	26	760	371	22	8	74	43	150	95	36	22	37	28	131	87	7	5	81	40	90	2	138	48	16	1	118	54	
Хан-Уул	27	74	45	1	0	16	9	8	6	4	4	5	5	14	8	0	0	6	4	6	1	12	8	3	0	17	10	
Багануур	28	15	11	0	0	0	0	3	1	0	0	0	0	10	9	0	0	1	1	0	0	0	0	1	0	0	0	
Баянзүрх	29	54	21	4	2	3	3	6	3	7	6	0	0	7	4	1	1	4	0	0	0	26	4	0	0	8	2	
Налайх	30	28	20	0	0	8	7	4	3	2	2	1	1	6	4	2	1	2	1	0	2	0	0	0	0	3	2	
Баянгол	31	217	116	8	5	25	14	23	13	6	3	10	7	54	33	0	0	31	25	11	0	53	20	4	1	40	19	
Сүхбаатар	32	106	40	1	0	4	1	26	15	7	2	11	9	5	4	4	3	17	0	13	0	19	6	0	0	9	6	
Чингэлтэй	33	179	73	5	1	7	0	52	39	3	2	8	5	16	13	0	0	14	5	57	1	15	8	7	0	11	2	
Багахангай	34	6	1	1	0	0	0	4	1	0	0	0	0	2	0	0	0	0	0	0	0	0	0	0	0	0	0	
Сонгинохайрхан	35	81	44	2	0	11	9	24	14	7	3	2	1	17	12	0	0	6	3	2	0	11	2	1	0	30	13	
УЛСЫН ДҮН	74	2422	1338	56	28	223	123	571	419	152	91	66	53	380	260	140	47	299	143	168	11	387	188	36	3	257	125	

1. Хөдөлмөр, халамжийн үйлчилгээний ерөнхи газар мэдээллийг хянаж, тайлант хугацааны дараа сарын 3-ны дотор Хөдөлмөрийн асуудал эрхэлсэн төрийн захиргааны төв байгууллага, Үндэсний Статистикийн хороонд цаасаар болон цахим хэлбэрээр ирүүлнэ.

Насны бүлгээр:										Боловсролын түвшнээр:															
25-34	Эмэгтэй	35-44	Эмэгтэй	45-54	Эмэгтэй	55-59	Эмэгтэй	60+	Эмэгтэй	Боловсролгүй	Эмэгтэй	Бага	Эмэгтэй	Суурь	Эмэгтэй	Бүрэн дунд	Эмэгтэй	Техникийн болон мэргэжлийн	Эмэгтэй	Тусгай мэргэжлийн дунд	Эмэгтэй	Дипломын болон бакалаврын дээд	Эмэгтэй	Магистр, доктор	Эмэгтэй
27	28	29	30	31	32	33	34	35	36	37	38	39	40	41	42	43	44	45	46	47	48	49	50	51	52
129	74	98	63	45	30	13	8	1	0	3	2	13	2	16	5	96	56	36	24	24	13	118	83	3	2
11	7	5	2	2	1	2	0	1	0	0	0	0	0	1	0	11	4	3	2	3	1	7	3	0	0
8	7	3	2	4	1	1	1	0	0	0	0	0	0	0	0	1	1	3	0	2	0	11	10	0	0
25	15	24	18	14	11	2	2	0	0	2	2	0	0	1	0	21	16	1	0	11	7	31	22	2	1
68	32	51	28	22	14	6	4	0	0	1	0	13	2	12	3	51	28	18	12	6	3	49	32	1	1
17	13	15	13	3	3	2	1	0	0	0	0	0	0	2	2	12	7	11	10	2	2	20	16	0	0
182	124	197	134	86	52	35	15	38	21	3	3	12	7	29	11	171	95	42	22	39	23	279	212	2	1
9	4	8	4	3	2	0	0	0	0	1	1	0	0	8	3	5	4	0	0	1	1	10	6	0	0
19	13	5	3	1	0	2	0	1	0	0	0	2	1	2	0	7	2	2	2	2	1	18	13	0	0
12	5	15	8	6	2	1	0	0	0	0	0	0	0	3	0	17	9	7	3	3	3	8	3	0	0
71	52	98	72	45	30	18	11	27	17	1	1	5	3	10	7	55	35	27	14	29	16	143	112	2	1
11	9	5	5	3	3	0	0	1	0	0	0	1	1	0	0	9	7	0	0	0	0	11	9	0	0
60	41	66	42	28	15	14	4	9	4	1	1	4	2	6	1	78	38	6	3	4	2	89	69	0	0
154	85	165	87	97	50	22	14	24	13	12	0	16	6	56	11	235	121	33	17	34	14	127	100	0	0
4	3	5	2	3	3	1	1	2	1	0	0	0	0	3	2	2	1	0	0	0	0	11	8	0	0
15	6	27	16	12	6	0	0	3	1	0	0	0	0	1	1	29	15	5	1	15	5	8	8	0	0
15	7	19	3	7	1	2	0	3	2	0	0	3	1	14	2	15	3	4	1	8	2	11	8	0	0
38	22	36	20	26	13	8	6	6	1	0	0	6	1	19	3	40	20	10	6	2	1	41	31	0	0
31	17	25	17	19	8	2	1	2	2	12	0	4	2	8	1	52	32	2	2	0	0	17	14	0	0
39	21	43	22	19	11	5	3	5	3	0	0	2	1	8	0	77	37	9	4	8	5	23	20	0	0
12	9	10	7	11	8	4	3	3	3	0	0	1	1	3	2	20	13	3	3	1	1	16	11	0	0
67	38	82	44	53	24	12	6	8	3	3	0	8	3	28	11	109	53	24	11	10	7	62	39	0	0
27	14	41	17	28	9	7	3	7	2	1	0	2	0	19	5	59	21	20	7	3	2	17	12	0	0
4	4	10	5	9	3	4	3	1	1	2	0	5	2	3	3	9	8	2	2	1	0	8	3	0	0
36	20	31	22	16	12	1	0	0	0	0	0	1	1	6	3	41	24	2	2	6	5	37	24	0	0
181	81	228	113	150	82	38	17	45	24	3	1	6	2	25	11	345	135	77	23	38	21	254	167	12	11
14	11	26	16	11	6	4	2	2	0	0	0	0	0	5	4	33	16	9	3	2	1	23	20	2	1
1	1	6	5	3	2	0	0	5	3	0	0	0	0	0	0	7	5	5	3	0	0	3	3	0	0
13	6	14	7	10	3	6	1	3	2	0	0	0	0	2	0	33	9	5	2	1	0	12	9	1	1
14	12	7	5	4	1	0	0	0	0	0	0	1	1	3	1	13	10	1	0	0	0	10	8	0	0
50	18	47	26	50	32	11	8	19	13	1	0	0	0	0	0	105	53	22	4	11	5	74	50	4	4
34	8	36	13	16	8	4	3	7	2	1	0	3	0	9	3	28	8	10	0	7	5	44	20	4	4
36	14	70	30	43	20	10	3	9	4	1	1	2	1	4	3	96	20	16	8	12	7	48	33	0	0
0	0	5	0	1	1	0	0	0	0	0	0	0	0	0	0	0	0	2	0	0	0	4	1	0	0
19	11	17	11	12	9	3	0	0	0	0	0	0	0	2	0	30	14	7	3	5	3	36	23	1	1
716	404	775	445	435	241	122	62	117	61	24	6	55	20	156	50	966	465	217	102	145	78	842	603	17	14

Эдийн засгийн үйл ажиллагааны салбарын ангиллаар:

Хөдөө аж ахуй, ойн аж ахуй, загас барилт, ан агнуур	Эмэгтэй	Уул уурхай, олборлолт	Эмэгтэй	Боловсруул ах үйлдвэр	Эмэгтэй	Цахилгаан, хий, уур агааржуулалт	Эмэгтэй	Усан хангамж, бохир ус зайлуулах систем, хог, хаягдлын менежмент болон цэвэрлэх үйл ажиллагаа	Эмэгтэй	Барилга	Эмэгтэй	Бөөний болон жижиглэн худалдаа машин мотоциклийн засвар үйлчилгээ	Эмэгтэй	Тээвэр ба агуулахын үйлчилгээ	Эмэгтэй	Зочид буудал, байр, сууц болон нийтийн хоолны үйлчилгээ	Эмэгтэй	Мэдээлэл, холбоо	Эмэгтэй	Санхүүгийн болон даатгалын үйл ажиллагаа	Эмэгтэй	Үл хөдлөх хөрөнгийн үйл ажиллагаа	Эмэгтэй	Мэргэжлийн шинжлэх ухаан болон техникийн үйл ажиллагаа	Эмэгтэй
53	54	55	56	57	58	59	60	61	62	63	64	65	66	67	68	69	70	71	72	73	74	75	76	77	78
29	12	6	0	92	60	2	1	0	0	6	3	39	24	9	1	4	1	0	0	5	5	0	0	2	1
10	3	0	0	2	0	0	0	0	0	0	0	0	0	0	0	1	0	0	0	0	0	0	0	0	0
0	0	5	0	0	0	0	0	0	0	0	0	1	1	0	0	0	0	0	0	0	0	0	0	0	0
3	2	0	0	27	19	1	1	0	0	4	3	0	0	0	0	0	0	0	0	0	0	0	0	0	0
16	7	1	0	56	35	0	0	0	0	0	0	15	5	9	1	3	1	0	0	4	4	0	0	2	1
0	0	0	0	7	6	1	0	0	0	2	0	23	18	0	0	0	0	0	1	1	0	0	0	0	0
20	2	5	1	119	66	1	1	1	0	4	1	68	52	0	0	5	4	2	2	0	0	0	0	2	0
0	0	0	0	3	2	0	0	0	0	2	1	10	5	0	0	0	0	0	0	0	0	0	0	1	0
3	0	4	1	0	0	0	0	0	0	1	0	8	5	0	0	0	0	2	2	0	0	0	0	0	0
4	0	0	0	14	6	0	0	0	0	0	0	4	2	0	0	1	1	0	0	0	0	0	0	0	0
4	2	1	0	95	54	0	0	1	0	1	0	24	18	0	0	4	3	0	0	0	0	0	0	0	0
1	0	0	0	4	1	0	0	0	0	0	0	16	16	0	0	0	0	0	0	0	0	0	0	0	0
8	0	0	0	3	3	1	1	0	0	0	0	6	6	0	0	0	0	0	0	0	0	0	0	1	0
102	37	55	29	53	27	2	0	41	13	23	5	49	30	1	1	16	14	0	0	2	2	6	1	2	2
0	0	0	0	0	0	0	0	1	0	0	0	1	1	0	0	2	1	0	0	0	0	0	0	0	0
0	0	0	0	16	4	0	0	0	0	14	1	4	4	0	0	12	11	0	0	1	1	0	0	0	0
12	2	1	0	1	0	2	0	0	0	4	0	12	1	0	0	0	0	0	0	0	0	0	0	0	0
49	17	4	0	17	7	0	0	0	0	0	0	4	4	0	0	1	1	0	0	1	1	0	0	0	0
0	0	43	27	0	0	0	0	37	11	0	0	0	0	0	0	0	0	0	0	0	0	0	0	1	1
36	13	7	2	5	4	0	0	3	2	4	3	27	19	1	1	1	1	0	0	0	0	0	0	1	1
5	5	0	0	14	12	0	0	0	0	1	1	1	1	0	0	0	0	0	1	2	2	6	1	0	0
24	9	1	0	22	15	4	1	3	2	2	2	47	16	35	20	12	8	1	1	2	2	0	0	0	0
6	3	1	0	3	3	4	1	0	0	2	2	28	1	35	20	0	0	0	1	1	1	0	0	0	0
12	4	0	0	4	2	0	0	0	0	0	0	5	4	0	0	5	5	0	0	0	0	0	0	0	0
6	2	0	0	15	10	0	0	3	2	0	0	14	11	0	0	7	3	1	1	1	1	0	0	0	0
43	8	141	19	150	76	2	1	5	3	20	8	132	71	10	5	25	16	11	4	14	10	16	6	6	3
2	1	3	1	29	16	0	0	0	0	5	3	19	14	1	0	0	0	0	0	0	0	0	0	0	0
2	0	0	0	4	3	0	0	0	0	1	1	6	6	0	0	0	0	0	0	0	0	0	0	0	0
25	2	0	0	6	3	0	0	1	0	0	0	6	4	0	0	0	0	0	0	0	0	0	0	0	0
2	1	0	0	5	4	0	0	0	0	0	0	9	4	2	1	0	0	0	0	1	1	0	0	1	1
1	0	32	2	58	31	1	1	0	0	2	2	41	25	4	4	12	7	0	12	8	0	0	0	0	0
11	4	42	11	17	6	1	0	4	3	9	2	7	4	0	0	0	0	3	0	1	1	0	0	1	0
0	0	62	5	15	6	0	0	0	0	2	0	26	4	1	0	9	6	6	4	0	0	0	0	2	2
0	0	0	0	0	0	0	0	0	0	0	0	0	0	2	0	0	0	2	0	0	0	0	0	0	0
0	0	2	0	16	7	0	0	0	0	1	0	18	10	0	0	4	3	0	0	0	0	16	6	2	0
218	68	208	49	436	244	11	4	50	18	63	25	336	194	55	27	62	43	14	7	23	19	22	7	12	6

Удирдлагын болон дэмжлэг үзүүлэх үйл ажиллагаа	Эмэгтэй	Төрийн удирдлага ба батлан хамгаалах үйл ажиллагаа, албан журмын нийгмийн хамгаалал	Эмэгтэй	Боловсрол	Эмэгтэй	Хүний эрүүл мэнд ба нийгмийн халамжийн үйл ажиллагаа	Эмэгтэй	Урлаг, үзвэр, тоглоом наадам	Эмэгтэй	Үйлчилгээний бусад үйл ажиллагаа	Эмэгтэй	Хүн хөлслөн ажиллуулдаг өрхийн үйл ажиллагаа	Эмэгтэй	Олон улсын байгууллага суурин төлөөлөгчийн үйл ажиллагаа	Эмэгтэй	Төрийн өмчит аж ахуйн тооцоотой үйлдвэрийн газар	Эмэгтэй	Орон нутгийн өмчит аж ахуйн тооцоотой үйлдвэрийн газар	Эмэгтэй	Төсөвт байгууллага	Эмэгтэй	Төрийн бус байгууллага	Эмэгтэй	Хувьцаат компани
79	80	81	82	83	84	85	86	87	88	89	90	91	92	93	94	95	96	97	98	99	100	101	102	103
2	1	39	21	49	39	15	9	3	3	7	6	0	0	0	0	52	35	0	0	9	5	0	0	6
0	0	3	0	7	5	2	2	0	0	0	0	0	0	0	0	1	1	0	0	0	0	0	0	0
0	0	4	4	5	4	2	2	0	0	0	0	0	0	0	0	9	8	0	0	2	2	0	0	0
0	0	8	5	21	16	5	2	0	0	0	0	0	0	0	0	16	11	0	0	5	2	0	0	0
1	0	22	10	14	12	3	1	3	3	2	1	0	0	0	0	22	11	0	0	0	0	0	0	4
1	1	2	2	2	2	3	2	0	0	5	5	0	0	0	0	4	4	0	0	2	1	0	0	2
4	3	49	20	92	75	134	112	1	1	23	14	47	20	0	0	9	7	2	0	112	76	0	0	1
0	0	3	1	4	4	2	2	0	0	0	0	0	0	0	0	3	3	0	0	6	4	0	0	0
0	0	2	2	10	6	3	3	0	0	0	0	0	0	0	0	0	0	0	0	10	6	0	0	0
0	0	2	0	3	3	2	2	1	1	7	3	0	0	0	0	5	3	0	0	2	2	0	0	0
3	2	9	6	3	1	109	90	0	0	16	11	2	2	0	0	1	1	0	0	1	1	0	0	0
0	0	0	0	0	0	0	0	0	0	0	0	0	0	0	0	0	0	0	0	0	0	0	0	0
1	1	33	11	72	61	18	15	0	0	0	0	45	18	0	0	0	0	2	0	93	63	0	0	1
1	0	47	18	74	60	18	13	3	2	15	13	3	2	0	0	94	53	39	12	6	5	4	3	2
0	0	3	3	4	2	1	1	0	0	4	3	0	0	0	0	4	2	1	0	2	2	4	3	1
0	0	0	0	9	8	0	0	0	0	0	0	2	1	0	0	0	0	0	0	0	0	0	0	0
0	0	5	2	9	6	8	5	1	1	0	0	0	0	0	0	21	11	0	0	0	0	0	0	0
0	0	5	2	33	28	4	2	0	0	0	0	0	0	0	0	18	13	1	1	0	0	0	0	0
0	0	4	3	7	6	0	0	0	0	2	2	1	1	0	0	7	6	37	11	4	3	0	0	0
0	0	26	7	12	10	1	1	1	1	2	2	0	0	0	0	36	16	0	0	0	0	0	0	1
1	0	4	1	0	0	4	4	1	0	7	6	0	0	0	0	8	5	0	0	0	0	0	0	0
1	0	34	10	10	8	8	4	15	8	21	16	2	2	0	0	39	13	13	5	5	4	0	0	45
1	0	31	8	9	8	0	0	0	0	0	0	0	0	0	0	35	12	0	0	0	0	0	0	39
0	0	2	1	0	0	0	0	0	0	0	0	2	2	0	0	2	1	6	1	0	0	0	0	0
0	0	1	1	1	0	8	4	15	8	21	16	0	0	0	0	2	0	7	4	5	4	0	0	6
22	10	46	32	50	48	10	9	0	0	56	41	0	0	0	0	25	21	4	0	3	2	1	1	28
6	2	4	4	3	2	2	2	0	0	0	0	0	0	0	0	4	4	0	0	1	0	1	1	2
0	0	0	0	0	0	0	0	0	0	2	1	0	0	0	0	0	0	0	0	0	0	0	0	0
0	0	11	8	0	0	0	0	0	0	5	4	0	0	0	0	0	0	1	0	0	0	0	0	1
0	0	2	2	4	4	0	0	0	0	2	2	0	0	0	0	0	0	0	0	0	0	0	0	0
0	0	13	6	4	4	2	2	0	0	35	24	0	0	0	0	1	0	1	0	0	0	0	0	12
0	0	3	2	3	3	2	2	0	0	2	2	0	0	0	0	5	4	0	0	0	0	0	0	0
5	1	13	10	31	30	2	2	0	0	4	2	0	0	0	0	13	12	0	0	0	0	0	0	0
2	1	0	0	0	0	0	0	0	0	0	0	0	0	0	0	0	0	0	0	0	0	0	0	0
9	6	0	0	5	5	2	1	0	0	6	6	0	0	0	0	2	1	2	0	2	2	0	0	13
30	14	215	101	275	230	185	147	22	14	122	90	52	24	0	0	219	129	58	17	135	92	5	4	82

лагын хариуцлагын хэлбэрээр:

Багууллагын өмчийн хэлбэрээр:

лагын хариуцлагын хэлбэрээр:											Багууллагын өмчийн хэлбэрээр:														
Эмэгтэй	Хягаарлагд мал хариуцлагатай компани	Эмэгтэй	Нөхөрлөл	Эмэгтэй	Хоршоо	Эмэгтэй	Сан	Эмэгтэй	Бусад	Эмэгтэй	Төрийн						Орон нутгийн							Хув	
											Өмчийн	Эмэгтэй	Өмчийн оролцоотой	Эмэгтэй	Хамтарсан	Эмэгтэй	Өмчийн	Эмэгтэй	Өмчийн оролцоотой	Эмэгтэй	Хамтарсан	Эмэгтэй	Монгол Улсын иргэний		Эмэгтэй
104	105	106	107	108	109	110	111	112	113	114	115	116	117	118	119	120	121	122	123	124	125	126	127	128	129
1	10	8	5	0	2	2	0	0	225	136	120	80	0	0	0	0	5	2	0	0	0	0	156	86	28
0	1	0	0	0	0	0	0	0	23	9	8	5	0	0	0	0	4	2	0	0	0	0	13	3	0
0	0	0	5	0	0	0	0	0	1	1	11	10	0	0	0	0	0	0	0	0	0	0	6	1	0
0	4	3	0	0	2	2	0	0	42	30	35	23	0	0	0	0	0	0	0	0	0	0	7	6	27
1	5	5	0	0	0	0	0	0	120	64	58	36	0	0	0	0	1	0	0	0	0	0	92	45	0
0	0	0	0	0	0	0	0	0	39	32	8	6	0	0	0	0	0	0	0	0	0	0	38	31	1
1	36	23	0	0	0	0	0	0	417	267	247	183	0	0	0	0	67	39	0	0	0	0	260	152	3
0	6	3	0	0	0	0	0	0	10	5	9	7	0	0	0	0	0	0	0	0	0	0	16	8	0
0	11	6	0	0	0	0	0	0	12	7	17	13	0	0	0	0	0	0	0	0	0	0	13	6	3
0	1	0	0	0	0	0	0	0	30	13	8	6	0	0	0	0	0	0	0	0	0	0	30	12	0
0	16	12	0	0	0	0	0	0	254	175	108	90	0	0	0	0	0	0	0	0	0	0	164	99	0
0	0	0	0	0	0	0	0	0	21	17	0	0	0	0	0	0	0	0	0	0	0	0	21	17	0
1	2	2	0	0	0	0	0	0	90	50	105	67	0	0	0	0	67	39	0	0	0	0	16	10	0
1	90	36	25	8	66	21	0	0	187	130	149	101	0	0	1	1	11	5	37	11	0	0	296	148	18
0	1	1	0	0	0	0	0	0	3	3	8	5	0	0	0	0	0	0	0	0	0	0	8	6	0
0	32	7	0	0	0	0	0	0	26	23	9	8	0	0	0	0	0	0	0	0	0	0	48	21	0
0	17	1	0	0	12	2	0	0	5	3	25	14	0	0	0	0	1	0	0	0	0	0	17	2	12
0	14	8	0	0	50	17	0	0	35	23	42	32	0	0	0	0	1	1	0	0	0	0	75	29	0
0	25	19	0	0	0	0	0	0	22	12	13	11	0	0	0	0	0	0	37	11	0	0	45	29	0
1	1	0	25	8	2	1	0	0	62	41	40	22	0	0	1	1	9	4	0	0	0	0	77	40	0
0	0	0	0	0	2	1	0	0	34	25	12	9	0	0	0	0	0	0	0	0	0	0	26	21	6
26	11	4	0	0	1	1	0	0	130	71	44	16	0	0	5	4	50	26	0	0	0	0	141	77	3
21	10	3	0	0	1	1	0	0	36	10	35	12	0	0	5	4	35	20	0	0	0	0	43	11	3
0	0	0	0	0	0	0	0	0	22	16	2	1	0	0	0	0	6	1	0	0	0	0	22	16	0
5	1	1	0	0	0	0	0	0	72	45	7	3	0	0	0	0	9	5	0	0	0	0	76	50	0
16	189	55	1	1	0	0	0	0	509	275	99	80	0	0	1	0	8	1	0	0	0	0	579	280	67
2	27	12	1	1	0	0	0	0	38	25	7	6	0	0	0	0	1	0	0	0	0	0	64	38	1
0	0	0	0	0	0	0	0	0	15	11	0	0	0	0	0	0	0	0	0	0	0	0	15	11	0
1	22	3	0	0	0	0	0	0	30	17	6	4	0	0	0	0	0	0	0	0	0	0	47	16	0
0	0	0	0	0	0	0	0	0	28	20	2	2	0	0	0	0	0	0	0	0	0	0	25	17	1
7	24	16	0	0	0	0	0	0	179	93	16	10	0	0	0	0	2	1	0	0	0	0	199	105	0
0	23	7	0	0	0	0	0	0	78	29	9	6	0	0	0	0	0	0	0	0	0	0	90	31	3
0	72	8	0	0	0	0	0	0	94	53	46	43	0	0	0	0	1	0	0	0	0	0	71	26	61
0	0	0	0	0	0	0	0	0	6	1	0	0	0	0	0	0	2	0	0	0	0	0	4	1	0
6	21	9	0	0	0	0	0	0	41	26	13	9	0	0	1	0	2	0	0	0	0	0	64	35	1
45	344	132	31	9	69	24	0	0	1479	886	659	460	0	0	7	5	141	73	37	11	0	0	1451	756	119

Ажлын шинэ байр бий болгосон хөрөнгийн эх үүсвэрээр:												
Эмэгтэй	Хамтарсан	Эмэгтэй	Улсын төсвийн	Эмэгтэй	Орон нутгийн төсвийн	Эмэгтэй	Гадаадын зээл, тусламжийн	Эмэгтэй	Хувийн	Эмэгтэй	Бусад	Эмэгтэй
130	131	132	133	134	135	136	137	138	139	140	141	142
19	0	0	118	77	10	8	9	7	172	95	0	0
0	0	0	9	5	3	2	0	0	13	3	0	0
0	0	0	11	10	0	0	0	0	6	1	0	0
19	0	0	29	17	6	6	8	7	26	18	0	0
0	0	0	62	39	1	0	0	0	88	42	0	0
0	0	0	7	6	0	0	1	0	39	31	0	0
0	0	0	308	219	8	4	0	0	260	151	1	0
0	0	0	7	6	2	1	0	0	16	8	0	0
0	0	0	16	12	1	1	0	0	16	6	0	0
0	0	0	7	5	1	1	0	0	29	12	1	0
0	0	0	106	88	1	1	0	0	165	100	0	0
0	0	0	0	0	0	0	0	0	21	17	0	0
0	0	0	172	108	3	0	0	0	13	8	0	0
2	1	1	165	104	66	27	6	1	206	100	70	37
0	0	0	11	8	1	0	0	0	3	3	1	0
0	1	1	10	8	0	0	0	0	48	22	0	0
1	0	0	30	12	1	0	0	0	17	1	7	4
0	0	0	42	32	0	0	0	0	42	16	34	14
0	0	0	12	10	54	21	0	0	6	5	23	15
0	0	0	48	25	8	5	0	0	66	33	5	4
1	0	0	12	9	2	1	6	1	24	20	0	0
0	1	1	34	19	36	20	3	1	163	81	8	3
0	0	0	14	8	34	20	3	1	68	16	2	2
0	0	0	7	4	0	0	0	0	17	13	6	1
0	1	1	13	7	2	0	0	0	78	52	0	0
6	6	4	102	81	15	5	17	6	624	279	2	0
0	1	1	7	6	1	0	0	0	66	39	0	0
0	0	0	0	0	0	0	0	0	15	11	0	0
0	1	1	6	4	0	0	1	1	46	16	1	0
1	0	0	4	3	0	0	1	1	23	16	0	0
0	0	0	18	12	0	0	0	0	199	104	0	0
1	4	2	10	6	6	3	1	1	89	30	0	0
4	0	0	48	43	0	0	14	3	117	27	0	0
0	0	0	0	0	2	0	0	0	4	1	0	0
0	0	0	9	7	6	2	0	0	65	35	1	0
27	8	6	727	500	135	64	35	15	1444	719	81	40

УЛИРЛЫН ШИНЭ АЖЛЫН БАЙРАНД АЖИЛД ОРСОН ИРГЭДИЙН 2026 ОНЫ 04 ДҮГЭЭР САРЫН МЭДЭЭ

Аймаг, нийслэл	МД	Ажил, мэргэжлийн ангиллаар																		
		Бүгд	Эмэгтэй	Хөгжлийн бэрхшээлтэй иргэдийн тоо	Эмэгтэй	Менежер	Эмэгтэй	Мэргэжилтэн	Эмэгтэй	Техникч болон туслах/ дэд мэргэжилтэн	Эмэгтэй	Контор, үйлчилгээний ажилтан	Эмэгтэй	Худалдаа, үйлчилгээний ажилтан	Эмэгтэй	Хөдөө аж ахуй, ой, загас агнуурын мэргэшсэн ажилтан	Эмэгтэй	Үйлдвэрлэл, барилга, гар урлал, холбогдох ажил, үйлчилгээний ажил	Эмэгтэй	Суурин төхөөрөмж, машин механизмын операторч, угсрагч
А	Б	1	2	3	4	5	6	7	8	9	10	11	12	13	14	15	16	17	18	19
Баруун бүс	1	118	18	3	1	0	0	15	2	0	0	0	0	9	8	0	0	18	0	29
Баян-Өлгий	2	8	0	0	0	0	0	0	0	0	0	0	0	0	0	0	0	5	0	2
Говь-Алтай	3	7	2	1	1	0	0	0	0	0	0	0	0	1	1	0	0	1	0	3
Завхан	4	0	0	0	0	0	0	0	0	0	0	0	0	0	0	0	0	0	0	0
Увс	5	3	0	0	0	0	0	2	0	0	0	0	0	1	0	0	0	0	0	0
Ховд	6	100	16	2	0	0	0	13	2	0	0	0	0	7	7	0	0	12	0	24
Хангайн бүс	7	60	9	0	0	0	0	0	0	0	0	0	0	1	1	23	1	24	6	1
Архангай	8	1	1	0	0	0	0	0	0	0	0	0	0	0	0	0	0	1	1	0
Баянхонгор	9	1	0	0	0	0	0	0	0	0	0	0	0	0	0	0	0	0	0	1
Булган	10	1	0	0	0	0	0	0	0	0	0	0	0	0	0	0	0	0	0	0
Орхон	11	18	4	0	0	0	0	0	0	0	0	0	0	1	1	1	1	10	1	0
Өвөрхангай	12	0	0	0	0	0	0	0	0	0	0	0	0	0	0	0	0	0	0	0
Хөвсгөл	13	39	4	0	0	0	0	0	0	0	0	0	0	0	0	22	0	13	4	0
Төвийн бүс	14	24	9	0	0	10	4	1	1	1	0	0	0	0	0	0	0	3	1	3
Говьсүмбэр	15	0	0	0	0	0	0	0	0	0	0	0	0	0	0	0	0	0	0	0
Дархан-Уул	16	1	0	0	0	0	0	0	0	0	0	0	0	0	0	0	0	1	0	0
Дорноговь	17	6	2	0	0	0	0	0	0	0	0	0	0	0	0	0	0	0	0	2
Дундговь	18	10	4	0	0	10	4	0	0	0	0	0	0	0	0	0	0	0	0	0
Өмнөговь	19	1	0	0	0	0	0	0	0	0	0	0	0	0	0	0	0	0	0	1
Сэлэнгэ	20	0	0	0	0	0	0	0	0	0	0	0	0	0	0	0	0	0	0	0
Төв	21	6	3	0	0	0	0	1	1	1	0	0	0	0	0	0	0	2	1	0
Зүүн бүс	22	12	3	0	0	0	0	1	1	0	0	0	0	0	0	0	0	1	0	7
Дорнод	23	0	0	0	0	0	0	0	0	0	0	0	0	0	0	0	0	0	0	0
Сүхбаатар	24	6	0	0	0	0	0	0	0	0	0	0	0	0	0	0	0	0	0	6
Хэнтий	25	6	3	0	0	0	0	1	1	0	0	0	0	0	0	0	0	1	0	1
Улаанбаатар	26	19	4	0	0	2	0	1	1	0	0	0	0	4	3	2	0	6	0	0
Хан-Уул	27	1	0	0	0	0	0	0	0	0	0	0	0	0	0	0	0	0	0	0
Багануур	28	2	0	0	0	0	0	0	0	0	0	0	0	0	0	1	0	1	0	0
Баянзүрх	29	1	0	0	0	0	0	0	0	0	0	0	0	0	0	1	0	0	0	0
Налайх	30	3	2	0	0	0	0	0	0	0	0	0	0	3	2	0	0	0	0	0
Баянгол	31	0	0	0	0	0	0	0	0	0	0	0	0	0	0	0	0	0	0	0
Сүхбаатар	32	1	0	0	0	0	0	0	0	0	0	0	0	0	0	0	0	1	0	0
Чингэлтэй	33	11	2	0	0	2	0	1	1	0	0	0	0	1	1	0	0	4	0	0
Багахангай	34	0	0	0	0	0	0	0	0	0	0	0	0	0	0	0	0	0	0	0
Сонгинохайрхан	35	0	0	0	0	0	0	0	0	0	0	0	0	0	0	0	0	0	0	0
УЛСЫН ДҮН	74	233	43	3	1	12	4	18	5	1	0	0	0	14	12	25	1	52	7	40

					Насны бүлгээр:												Боловсролын түвшнээр:				
Эмэгтэй	Энгийн ажил, мэргэжил	Эмэгтэй	Зөвсөлт хүчний ажил, мэргэжил	Эмэгтэй	15-24	Эмэгтэй	25-34	Эмэгтэй	35-44	Эмэгтэй	45-54	Эмэгтэй	55-59	Эмэгтэй	60+	Эмэгтэй	Боловсролгүй	Эмэгтэй	Бага	Эмэгтэй	Суурь
20	21	22	23	24	25	26	27	28	29	30	31	32	33	34	35	36	37	38	39	40	41
1	46	7	1	0	23	2	46	6	29	4	18	6	0	0	2	0	0	0	0	0	3
0	0	0	1	0	0	0	4	0	4	0	0	0	0	0	0	0	0	0	0	0	0
1	2	0	0	0	0	0	4	1	1	0	1	1	0	0	1	0	0	0	0	0	0
0	0	0	0	0	0	0	0	0	0	0	0	0	0	0	0	0	0	0	0	0	0
0	0	0	0	0	0	0	2	0	1	0	0	0	0	0	0	0	0	0	0	0	0
0	44	7	0	0	23	2	36	5	23	4	17	5	0	0	1	0	0	0	0	0	3
0	11	1	0	0	4	0	18	0	14	2	18	4	4	2	2	1	0	0	9	0	20
0	0	0	0	0	0	0	0	0	0	0	1	1	0	0	0	0	0	0	0	0	0
0	0	0	0	0	0	0	1	0	0	0	0	0	0	0	0	0	0	0	0	0	0
0	1	0	0	0	1	0	0	0	0	0	0	0	0	0	0	0	0	0	0	0	1
0	6	1	0	0	1	0	5	0	8	2	3	1	0	0	1	1	0	0	0	0	5
0	0	0	0	0	0	0	0	0	0	0	0	0	0	0	0	0	0	0	0	0	0
0	4	0	0	0	2	0	12	0	6	0	14	2	4	2	1	0	0	0	9	0	14
0	5	3	1	0	0	0	1	0	8	4	8	4	3	0	4	1	0	0	2	1	7
0	0	0	0	0	0	0	0	0	0	0	0	0	0	0	0	0	0	0	0	0	0
0	0	0	0	0	0	0	0	0	0	0	1	0	0	0	0	0	0	0	0	0	0
0	4	2	0	0	0	0	1	0	4	2	0	0	0	0	1	0	0	0	0	0	1
0	0	0	0	0	0	0	0	0	3	1	6	3	1	0	0	0	0	0	2	1	6
0	0	0	0	0	0	0	0	0	0	0	0	0	1	0	0	0	0	0	0	0	0
0	0	0	0	0	0	0	0	0	0	0	0	0	0	0	0	0	0	0	0	0	0
0	1	1	1	0	0	0	0	0	1	1	1	1	1	0	3	1	0	0	0	0	0
1	3	1	0	0	1	1	4	0	5	1	2	1	0	0	0	0	0	0	0	0	4
0	0	0	0	0	0	0	0	0	0	0	0	0	0	0	0	0	0	0	0	0	0
0	0	0	0	0	0	0	3	0	3	0	0	0	0	0	0	0	0	0	0	0	4
1	3	1	0	0	1	1	1	0	2	1	2	1	0	0	0	0	0	0	0	0	0
0	3	0	1	0	2	0	0	0	7	1	6	2	2	0	2	1	0	0	0	0	0
0	1	0	0	0	0	0	0	0	0	0	1	0	0	0	0	0	0	0	0	0	0
0	0	0	0	0	1	0	0	0	0	0	0	0	0	0	1	0	0	0	0	0	0
0	0	0	0	0	0	0	0	0	1	0	0	0	0	0	0	0	0	0	0	0	0
0	0	0	0	0	0	0	0	0	2	1	0	0	0	0	1	1	0	0	0	0	0
0	0	0	0	0	0	0	0	0	0	0	0	0	0	0	0	0	0	0	0	0	0
0	0	0	0	0	1	0	0	0	0	0	0	0	0	0	0	0	0	0	0	0	0
0	2	0	1	0	0	0	0	0	4	0	5	2	2	0	0	0	0	0	0	0	0
0	0	0	0	0	0	0	0	0	0	0	0	0	0	0	0	0	0	0	0	0	0
0	0	0	0	0	0	0	0	0	0	0	0	0	0	0	0	0	0	0	0	0	0
0	0	0	0	0	0	0	0	0	0	0	0	0	0	0	0	0	0	0	0	0	0
2	68	12	3	0	30	3	69	6	63	12	52	17	9	2	10	3	0	0	11	1	34

ламжийн үйлчилгээний ерөнхий газар мэдээллийг хянаж, тайлант хугацааны дараа сарын 3-ны дотор Хөдөлмөрийн асуудал захираганы төв байгууллага, Үндэсний Статистикийн хороонд цаасаар болон цахим хэлбэрээр ирүүлнэ.

Эмэгтэй	Бүрэн дунд	Эмэгтэй	Техникийн болон мэргэжлийн	Эмэгтэй	Тусгай мэргэжлийн дунд	Эмэгтэй	Дипломын болон бакалаврын дээд	Эмэгтэй	Магистр, доктор	Эмэгтэй	Хөдөө аж ахуй, ойн аж ахуй, загас барилт, ан агнуур	Эмэгтэй	Уул уурхай, олборлолт	Эмэгтэй	Боловсруулах үйлдвэр	Эмэгтэй	Цахилгаан, хий, уур агааржуулалт	Эмэгтэй	Усан хангамж, бохир ус зайлуулах систем, хог, хаягдлын менежмент болон цэвэрлэх үйл ажиллагаа	Эмэгтэй	Барилга
42	43	44	45	46	47	48	49	50	51	52	53	54	55	56	57	58	59	60	61	62	63
1	63	9	21	4	10	2	20	1	1	1	1	0	3	2	1	0	0	0	0	0	105
0	2	0	1	0	0	0	5	0	0	0	1	0	0	0	0	0	0	0	0	0	5
0	6	1	1	1	0	0	0	0	0	0	0	0	3	2	1	0	0	0	0	0	0
0	0	0	0	0	0	0	0	0	0	0	0	0	0	0	0	0	0	0	0	0	0
0	0	0	2	0	1	0	0	0	0	0	0	0	0	0	0	0	0	0	0	0	0
1	55	8	17	3	9	2	15	1	1	1	0	0	0	0	0	0	0	0	0	0	100
1	27	7	3	1	0	0	1	0	0	0	37	5	0	0	2	1	2	0	0	0	17
0	1	1	0	0	0	0	0	0	0	0	0	0	0	0	1	1	0	0	0	0	0
0	0	0	0	0	0	0	1	0	0	0	0	0	0	0	0	0	1	0	0	0	0
0	0	0	0	0	0	0	0	0	0	0	0	0	0	0	1	0	0	0	0	0	0
1	11	2	2	1	0	0	0	0	0	0	1	1	0	0	0	0	0	0	0	0	17
0	0	0	0	0	0	0	0	0	0	0	0	0	0	0	0	0	0	0	0	0	0
0	15	4	1	0	0	0	0	0	0	0	36	4	0	0	0	0	1	0	0	0	0
1	9	3	1	1	3	2	2	1	0	0	14	5	0	0	2	1	0	0	0	0	7
0	0	0	0	0	0	0	0	0	0	0	0	0	0	0	0	0	0	0	0	0	0
0	1	0	0	0	0	0	0	0	0	0	0	0	0	0	0	0	0	0	0	0	0
0	3	1	0	0	2	1	0	0	0	0	0	0	0	0	0	0	0	0	0	0	6
1	0	0	0	0	1	1	1	1	0	0	10	4	0	0	0	0	0	0	0	0	0
0	1	0	0	0	0	0	0	0	0	0	1	0	0	0	0	0	0	0	0	0	0
0	0	0	0	0	0	0	0	0	0	0	0	0	0	0	0	0	0	0	0	0	0
0	4	2	1	1	0	0	1	0	0	0	3	1	0	0	2	1	0	0	0	0	1
0	3	1	2	0	0	0	3	2	0	0	8	1	0	0	0	0	0	0	0	0	4
0	0	0	0	0	0	0	0	0	0	0	0	0	0	0	0	0	0	0	0	0	0
0	0	0	1	0	0	0	1	0	0	0	6	0	0	0	0	0	0	0	0	0	0
0	3	1	1	0	0	0	2	2	0	0	2	1	0	0	0	0	0	0	0	0	4
0	6	2	10	2	0	0	3	0	0	0	2	0	0	0	2	0	0	0	0	0	9
0	0	0	1	0	0	0	0	0	0	0	0	0	0	0	0	0	0	0	0	0	0
0	2	0	0	0	0	0	0	0	0	0	1	0	0	0	1	0	0	0	0	0	0
0	0	0	0	0	0	0	1	0	0	0	1	0	0	0	0	0	0	0	0	0	0
0	3	2	0	0	0	0	0	0	0	0	0	0	0	0	0	0	0	0	0	0	0
0	0	0	0	0	0	0	0	0	0	0	0	0	0	0	0	0	0	0	0	0	0
0	0	0	1	0	0	0	0	0	0	0	0	0	0	0	1	0	0	0	0	0	0
0	1	0	8	2	0	0	2	0	0	0	0	0	0	0	0	0	0	0	0	0	9
0	0	0	0	0	0	0	0	0	0	0	0	0	0	0	0	0	0	0	0	0	0
0	0	0	0	0	0	0	0	0	0	0	0	0	0	0	0	0	0	0	0	0	0
3	108	22	37	8	13	4	29	4	1	1	62	11	3	2	7	2	2	0	0	0	142

Эдийн засгийн үйл ажиллагааны салбарын ангиллаар:

Эмэгтэй	Бөөний болон худалдаа машин мотоциклийн засвар үйлчилгээ	Эмэгтэй	Тээвэр ба агуулахын үйлчилгээ	Эмэгтэй	Зочид буудал, байр, сууц болон нийтийн хоолны үйлчилгээ	Эмэгтэй	Мэдээлэл, холбоо	Эмэгтэй	Санхүүгийн болон даатгалын үйл ажиллагаа	Эмэгтэй	Үл хөдлөх хөрөнгийн үйл ажиллагаа	Эмэгтэй	Мэргэжлийн шинжлэх ухаан болон техникийн үйл ажиллагаа	Эмэгтэй	Удирдлагын болон дэмжлэг үзүүлэх үйл ажиллагаа	Эмэгтэй	Төрийн удирдлага ба батлан хамгаалах үйл ажиллагаа, албан журмын нийгмийн хамгаалал	Эмэгтэй	Боловсрол	Эмэгтэй	Хүний эрүүл мэнд ба нийгмийн халамжийн үйл ажиллагаа
64	65	66	67	68	69	70	71	72	73	74	75	76	77	78	79	80	81	82	83	84	85
16	1	0	0	0	0	0	0	0	0	0	0	0	0	0	0	0	2	0	5	0	0
0	0	0	0	0	0	0	0	0	0	0	0	0	0	0	0	0	0	0	2	0	0
0	1	0	0	0	0	0	0	0	0	0	0	0	0	0	0	0	0	0	2	0	0
0	0	0	0	0	0	0	0	0	0	0	0	0	0	0	0	0	0	0	0	0	0
0	0	0	0	0	0	0	0	0	0	0	0	0	0	0	0	0	2	0	1	0	0
16	0	0	0	0	0	0	0	0	0	0	0	0	0	0	0	0	0	0	0	0	0
3	0	0	0	0	0	0	0	0	0	0	0	0	0	0	0	0	2	0	0	0	0
0	0	0	0	0	0	0	0	0	0	0	0	0	0	0	0	0	0	0	0	0	0
0	0	0	0	0	0	0	0	0	0	0	0	0	0	0	0	0	0	0	0	0	0
0	0	0	0	0	0	0	0	0	0	0	0	0	0	0	0	0	0	0	0	0	0
3	0	0	0	0	0	0	0	0	0	0	0	0	0	0	0	0	0	0	0	0	0
0	0	0	0	0	0	0	0	0	0	0	0	0	0	0	0	0	0	0	0	0	0
0	0	0	0	0	0	0	0	0	0	0	0	0	0	0	0	0	2	0	0	0	0
3	0	0	0	0	0	0	0	0	0	0	0	0	0	0	0	0	0	0	0	0	0
0	0	0	0	0	0	0	0	0	0	0	0	0	0	0	0	0	0	0	0	0	0
2	0	0	0	0	0	0	0	0	0	0	0	0	0	0	0	0	0	0	0	0	0
0	0	0	0	0	0	0	0	0	0	0	0	0	0	0	0	0	0	0	0	0	0
0	0	0	0	0	0	0	0	0	0	0	0	0	0	0	0	0	0	0	0	0	0
0	0	0	0	0	0	0	0	0	0	0	0	0	0	0	0	0	0	0	0	0	0
1	0	0	0	0	0	0	0	0	0	0	0	0	0	0	0	0	0	0	0	0	0
2	0	0	0	0	0	0	0	0	0	0	0	0	0	0	0	0	0	0	0	0	0
0	0	0	0	0	0	0	0	0	0	0	0	0	0	0	0	0	0	0	0	0	0
0	0	0	0	0	0	0	0	0	0	0	0	0	0	0	0	0	0	0	0	0	0
2	0	0	0	0	0	0	0	0	0	0	0	0	0	0	0	0	0	0	0	0	0
2	1	0	0	0	0	0	0	0	0	0	0	0	0	0	3	1	0	0	0	0	0
0	1	0	0	0	0	0	0	0	0	0	0	0	0	0	0	0	0	0	0	0	0
0	0	0	0	0	0	0	0	0	0	0	0	0	0	0	0	0	0	0	0	0	0
0	0	0	0	0	0	0	0	0	0	0	0	0	0	0	0	0	0	0	0	0	0
0	0	0	0	0	0	0	0	0	0	0	0	0	0	0	0	0	0	0	0	0	0
0	0	0	0	0	0	0	0	0	0	0	0	0	0	0	0	0	0	0	0	0	0
2	0	0	0	0	0	0	0	0	0	0	0	0	0	0	2	0	0	0	0	0	0
0	0	0	0	0	0	0	0	0	0	0	0	0	0	0	0	0	0	0	0	0	0
0	0	0	0	0	0	0	0	0	0	0	0	0	0	0	0	0	0	0	0	0	0
0	0	0	0	0	0	0	0	0	0	0	0	0	0	0	0	0	0	0	0	0	0
0	0	0	0	0	0	0	0	0	0	0	0	0	0	0	0	0	0	0	0	0	0
26	2	0	0	0	0	0	0	0	0	0	0	0	0	0	3	1	4	0	5	0	0

Байгууллагын хариуцлагын хэлбэрээр:

Эмэгтэй	Урлаг, үзвэр, тоглоом наадам	Эмэгтэй	Үйлчилгээний бусад үйл ажиллагаа	Эмэгтэй	Хүн хөлслөн ажиллуулдаг өрхийн үйл ажиллагаа	Эмэгтэй	Олон улсын байгууллага суурин төлөөлөгчийн үйл ажиллагаа	Эмэгтэй	Төрийн өмчит аж ахуйн тооцоотой үйлдвэрийн газар	Эмэгтэй	Орон нутгийн өмчит аж ахуйт тооцоотой үйлдвэрийн газар	Эмэгтэй	Төсөвт байгууллага	Эмэгтэй	Төрийн бус байгууллага	Эмэгтэй	Хувьцаат компани	Эмэгтэй	Хязгаарлагдмал хариуцлагатай компани	Эмэгтэй	Нөхөрлөл
86	87	88	89	90	91	92	93	94	95	96	97	98	99	100	101	102	103	104	105	106	107
0	0	0	0	0	0	0	0	0	2	0	0	0	0	0	0	0	0	0	2	0	3
0	0	0	0	0	0	0	0	0	0	0	0	0	0	0	0	0	0	0	0	0	0
0	0	0	0	0	0	0	0	0	0	0	0	0	0	0	0	0	0	0	2	0	3
0	0	0	0	0	0	0	0	0	0	0	0	0	0	0	0	0	0	0	0	0	0
0	0	0	0	0	0	0	0	0	2	0	0	0	0	0	0	0	0	0	0	0	0
0	0	0	0	0	0	0	0	0	0	0	0	0	0	0	0	0	0	0	0	0	0
0	0	0	0	0	0	0	0	0	0	0	0	0	2	0	0	0	0	0	2	0	0
0	0	0	0	0	0	0	0	0	0	0	0	0	0	0	0	0	0	0	0	0	0
0	0	0	0	0	0	0	0	0	0	0	0	0	0	0	0	0	0	0	0	0	0
0	0	0	0	0	0	0	0	0	0	0	0	0	0	0	0	0	0	0	1	0	0
0	0	0	0	0	0	0	0	0	0	0	0	0	0	0	0	0	0	0	0	0	0
0	0	0	0	0	0	0	0	0	0	0	0	0	0	0	0	0	0	0	0	0	0
0	0	0	0	0	0	0	0	0	0	0	0	0	2	0	0	0	0	0	1	0	0
0	0	0	0	0	1	0	0	0	0	0	0	0	0	0	0	0	0	0	0	0	0
0	0	0	0	0	0	0	0	0	0	0	0	0	0	0	0	0	0	0	0	0	0
0	0	0	0	0	1	0	0	0	0	0	0	0	0	0	0	0	0	0	0	0	0
0	0	0	0	0	0	0	0	0	0	0	0	0	0	0	0	0	0	0	0	0	0
0	0	0	0	0	0	0	0	0	0	0	0	0	0	0	0	0	0	0	0	0	0
0	0	0	0	0	0	0	0	0	0	0	0	0	0	0	0	0	0	0	0	0	0
0	0	0	0	0	0	0	0	0	0	0	0	0	0	0	0	0	0	0	0	0	0
0	0	0	0	0	0	0	0	0	0	0	6	0	0	0	0	0	0	0	0	0	0
0	0	0	0	0	0	0	0	0	0	0	0	0	0	0	0	0	0	0	0	0	0
0	2	1	0	0	0	0	0	0	0	0	0	0	0	0	0	0	0	0	2	0	0
0	0	0	0	0	0	0	0	0	0	0	0	0	0	0	0	0	0	0	1	0	0
0	0	0	0	0	0	0	0	0	0	0	0	0	0	0	0	0	0	0	0	0	0
0	0	0	0	0	0	0	0	0	0	0	0	0	0	0	0	0	0	0	0	0	0
0	2	1	0	0	0	0	0	0	0	0	0	0	0	0	0	0	0	0	0	0	0
0	0	0	0	0	0	0	0	0	0	0	0	0	0	0	0	0	0	0	0	0	0
0	0	0	0	0	0	0	0	0	0	0	0	0	0	0	0	0	0	0	1	0	0
0	0	0	0	0	0	0	0	0	0	0	0	0	0	0	0	0	0	0	0	0	0
0	0	0	0	0	0	0	0	0	0	0	0	0	0	0	0	0	0	0	0	0	0
0	0	0	0	0	0	0	0	0	0	0	0	0	0	0	0	0	0	0	0	0	0
0	0	0	0	0	0	0	0	0	0	0	0	0	0	0	0	0	0	0	0	0	0
0	2	1	0	0	1	0	0	0	2	0	6	0	2	0	0	0	0	0	6	0	3

							Байгууллагын өмчийн хэлбэрээр:														
							Төрийн						Орон нутгийн						Хув		
Эмэгтэй	Хоршоо	Эмэгтэй	Сан	Эмэгтэй	Бусад	Эмэгтэй	Өмчийн	Эмэгтэй	Өмчийн оролцоотой	Эмэгтэй	Хамтарсан	Эмэгтэй	Өмчийн	Эмэгтэй	Өмчийн оролцоотой	Эмэгтэй	Хамтарсан	Эмэгтэй	Монгол Улсын иргэний	Эмэгтэй	Гадаад улсын иргэний
108	109	110	111	112	113	114	115	116	117	118	119	120	121	122	123	124	125	126	127	128	129
2	0	0	0	0	111	16	5	0	0	0	0	0	2	0	0	0	0	0	20	6	91
0	0	0	0	0	8	0	0	0	0	0	0	0	2	0	0	0	0	0	6	0	0
2	0	0	0	0	2	0	2	0	0	0	0	0	0	0	0	0	0	0	5	2	0
0	0	0	0	0	0	0	0	0	0	0	0	0	0	0	0	0	0	0	0	0	0
0	0	0	0	0	1	0	3	0	0	0	0	0	0	0	0	0	0	0	0	0	0
0	0	0	0	0	100	16	0	0	0	0	0	0	0	0	0	0	0	0	9	4	91
0	0	0	0	0	56	9	0	0	0	0	0	0	3	0	0	0	0	0	57	9	0
0	0	0	0	0	1	1	0	0	0	0	0	0	0	0	0	0	0	0	1	1	0
0	0	0	0	0	1	0	0	0	0	0	0	0	0	0	0	0	0	0	1	0	0
0	0	0	0	0	0	0	0	0	0	0	0	0	0	0	0	0	0	0	1	0	0
0	0	0	0	0	18	4	0	0	0	0	0	0	0	0	0	0	0	0	18	4	0
0	0	0	0	0	0	0	0	0	0	0	0	0	0	0	0	0	0	0	0	0	0
0	0	0	0	0	36	4	0	0	0	0	0	0	3	0	0	0	0	0	36	4	0
0	10	4	0	0	14	5	0	0	0	0	0	0	0	0	0	0	0	0	23	9	1
0	0	0	0	0	0	0	0	0	0	0	0	0	0	0	0	0	0	0	0	0	0
0	0	0	0	0	1	0	0	0	0	0	0	0	0	0	0	0	0	0	1	0	0
0	0	0	0	0	6	2	0	0	0	0	0	0	0	0	0	0	0	0	6	2	0
0	10	4	0	0	0	0	0	0	0	0	0	0	0	0	0	0	0	0	10	4	0
0	0	0	0	0	1	0	0	0	0	0	0	0	0	0	0	0	0	0	1	0	0
0	0	0	0	0	0	0	0	0	0	0	0	0	0	0	0	0	0	0	0	0	0
0	0	0	0	0	6	3	0	0	0	0	0	0	0	0	0	0	0	0	5	3	1
0	0	0	0	0	6	3	0	0	0	0	0	0	6	0	0	0	0	0	6	3	0
0	0	0	0	0	0	0	0	0	0	0	0	0	0	0	0	0	0	0	0	0	0
0	0	0	0	0	0	0	0	0	0	0	0	0	0	0	0	0	0	0	0	0	0
0	0	0	0	0	0	0	0	0	0	0	0	0	0	0	0	0	0	0	0	0	0
0	0	0	0	0	6	3	0	0	0	0	0	0	0	0	0	0	0	0	6	3	0
0	0	0	0	0	17	4	0	0	0	0	0	0	0	0	0	0	0	0	19	4	0
0	0	0	0	0	0	0	0	0	0	0	0	0	0	0	0	0	0	0	1	0	0
0	0	0	0	0	2	0	0	0	0	0	0	0	0	0	0	0	0	0	2	0	0
0	0	0	0	0	1	0	0	0	0	0	0	0	0	0	0	0	0	0	1	0	0
0	0	0	0	0	3	2	0	0	0	0	0	0	0	0	0	0	0	0	3	2	0
0	0	0	0	0	0	0	0	0	0	0	0	0	0	0	0	0	0	0	0	0	0
0	0	0	0	0	0	0	0	0	0	0	0	0	0	0	0	0	0	0	1	0	0
0	0	0	0	0	11	2	0	0	0	0	0	0	0	0	0	0	0	0	11	2	0
0	0	0	0	0	0	0	0	0	0	0	0	0	0	0	0	0	0	0	0	0	0
0	0	0	0	0	0	0	0	0	0	0	0	0	0	0	0	0	0	0	0	0	0
0	0	0	0	0	0	0	0	0	0	0	0	0	0	0	0	0	0	0	0	0	0
2	10	4	0	0	204	37	5	0	0	0	0	0	11	0	0	0	0	0	125	31	92

Ажлын шинэ байр бий болгосон хөрөнгийн эх үүсвэрээр:

ийн												
Эмэгтэй	Хамтарсан	Эмэгтэй	Улсын төсвийн	Эмэгтэй	Орон нутгийн төсвийн	Эмэгтэй	Гадаадын зээл, тусламжийн	Эмэгтэй	Хувийн	Эмэгтэй	Бусад	Эмэгтэй
130	131	132	133	134	135	136	137	138	139	140	141	142
12	0	0	14	4	2	0	91	12	11	2	0	0
0	0	0	2	0	0	0	0	0	6	0	0	0
0	0	0	2	0	0	0	0	0	5	2	0	0
0	0	0	0	0	0	0	0	0	0	0	0	0
0	0	0	1	0	2	0	0	0	0	0	0	0
12	0	0	9	4	0	0	91	12	0	0	0	0
0	0	0	2	0	0	0	0	0	57	9	1	0
0	0	0	0	0	0	0	0	0	1	1	0	0
0	0	0	0	0	0	0	0	0	1	0	0	0
0	0	0	0	0	0	0	0	0	1	0	0	0
0	0	0	0	0	0	0	0	0	18	4	0	0
0	0	0	0	0	0	0	0	0	0	0	0	0
0	0	0	2	0	0	0	0	0	36	4	1	0
0	0	0	0	0	0	0	1	0	14	6	9	3
0	0	0	0	0	0	0	0	0	0	0	0	0
0	0	0	0	0	0	0	0	0	1	0	0	0
0	0	0	0	0	0	0	0	0	6	2	0	0
0	0	0	0	0	0	0	0	0	1	1	9	3
0	0	0	0	0	0	0	0	0	1	0	0	0
0	0	0	0	0	0	0	0	0	0	0	0	0
0	0	0	0	0	0	0	1	0	5	3	0	0
0	0	0	0	0	0	0	0	0	6	3	6	0
0	0	0	0	0	0	0	0	0	0	0	0	0
0	0	0	0	0	0	0	0	0	6	3	0	0
0	0	0	0	0	9	2	0	0	10	2	0	0
0	0	0	0	0	0	0	0	0	1	0	0	0
0	0	0	0	0	0	0	0	0	2	0	0	0
0	0	0	0	0	0	0	0	0	1	0	0	0
0	0	0	0	0	0	0	0	0	3	2	0	0
0	0	0	0	0	0	0	0	0	0	0	0	0
0	0	0	0	0	0	0	0	0	1	0	0	0
0	0	0	0	0	9	2	0	0	2	0	0	0
0	0	0	0	0	0	0	0	0	0	0	0	0
0	0	0	0	0	0	0	0	0	0	0	0	0
0	0	0	0	0	0	0	0	0	0	0	0	0
12	0	0	16	4	11	2	92	12	98	22	16	3

ТҮР ШИНЭ АЖЛЫН БАЙРАНД АЖИЛД ОРСОН ИРГЭДИЙН 2026 ОНЫ 04 ДҮГЭЭР САРЫН МЭДЭЭ

Аймаг, нийслэл	МД	Ажил, мэргэжлийн ангиллаар																		
		Бүгд	Эмэгтэй	Хөгжлийн бэрхшээлтэй иргэдийн тоо	Эмэгтэй	Менежер	Эмэгтэй	Мэргэжилтэн	Эмэгтэй	Техникч болон туслах/ дэд мэргэжилтэн	Эмэгтэй	Контор, үйлчилгээний ажилтан	Эмэгтэй	Худалдаа, үйлчилгээний ажилтан	Эмэгтэй	Хөдөө аж ахуй, ой, загас агнуурын мэргэшсэн ажилтан	Эмэгтэй	Үйлдвэрлэл, барилга, гар урлал, холбогдох ажил, үйлчилгээний ажил	Эмэгтэй	Суурин төхөөрөмж, машин механизм операторч, угсрагч
А	Б	1	2	3	4	5	6	7	8	9	10	11	12	13	14	15	16	17	18	19
Баруун бүс	1	107	68	2	0	0	0	2	1	0	0	0	0	12	10	8	4	4	2	3
Баян-Өлгий	2	8	6	0	0	0	0	1	1	0	0	0	0	3	3	1	0	1	1	0
Говь-Алтай	3	21	11	0	0	0	0	1	0	0	0	0	0	5	4	7	4	3	1	3
Завхан	4	1	1	0	0	0	0	0	0	0	0	0	0	0	0	0	0	0	0	0
Увс	5	71	47	2	0	0	0	0	0	0	0	0	0	0	0	0	0	0	0	0
Ховд	6	6	3	0	0	0	0	0	0	0	0	0	0	4	3	0	0	0	0	0
Хангайн бүс	7	61	17	5	2	0	0	4	0	1	0	0	0	2	2	16	4	6	2	3
Архангай	8	12	3	0	0	0	0	1	0	0	0	0	0	0	0	0	0	0	0	0
Баянхонгор	9	0	0	0	0	0	0	0	0	0	0	0	0	0	0	0	0	0	0	0
Булган	10	30	8	1	1	0	0	0	0	0	0	0	0	0	0	16	4	0	0	1
Орхон	11	5	4	2	1	0	0	1	0	0	0	0	0	0	0	0	0	2	2	1
Өвөрхангай	12	9	0	0	0	0	0	2	0	0	0	0	0	0	0	0	0	3	0	0
Хөвсгөл	13	5	2	2	0	0	0	0	0	1	0	0	0	2	2	0	0	1	0	1
Төвийн бүс	14	19	7	1	0	0	0	2	0	0	0	0	0	2	1	0	0	1	1	1
Говьсүмбэр	15	5	2	1	0	0	0	0	0	0	0	0	0	0	0	0	0	0	0	0
Дархан-Уул	16	0	0	0	0	0	0	0	0	0	0	0	0	0	0	0	0	0	0	0
Дорноговь	17	0	0	0	0	0	0	0	0	0	0	0	0	0	0	0	0	0	0	0
Дундговь	18	2	1	0	0	0	0	0	0	0	0	0	0	2	1	0	0	0	0	0
Өмнөговь	19	0	0	0	0	0	0	0	0	0	0	0	0	0	0	0	0	0	0	0
Сэлэнгэ	20	1	0	0	0	0	0	1	0	0	0	0	0	0	0	0	0	0	0	0
Төв	21	11	4	0	0	0	0	1	0	0	0	0	0	0	0	0	0	1	1	1
Зүүн бүс	22	79	26	0	0	5	3	2	2	0	0	1	1	0	0	44	12	0	0	0
Дорнод	23	62	19	0	0	0	0	0	0	0	0	0	0	0	0	44	12	0	0	0
Сүхбаатар	24	15	5	0	0	5	3	2	2	0	0	0	0	0	0	0	0	0	0	0
Хэнтий	25	2	2	0	0	0	0	0	0	0	0	1	1	0	0	0	0	0	0	0
Улаанбаатар	26	46	21	0	0	1	0	3	1	0	0	1	1	10	6	0	0	22	7	3
Хан-Уул	27	23	7	0	0	0	0	2	0	0	0	0	0	0	0	0	0	18	5	1
Баянзүрх	28	0	0	0	0	0	0	0	0	0	0	0	0	0	0	0	0	0	0	0
Баянзүрх	29	6	6	0	0	0	0	1	1	0	0	1	1	2	2	0	0	0	0	0
Налайх	30	0	0	0	0	0	0	0	0	0	0	0	0	0	0	0	0	0	0	0
Баянгол	31	12	7	0	0	0	0	0	0	0	0	0	0	4	3	0	0	4	2	2
Сүхбаатар	32	3	0	0	0	1	0	0	0	0	0	0	0	2	0	0	0	0	0	0
Чингэлтай	33	1	1	0	0	0	0	0	0	0	0	0	0	1	1	0	0	0	0	0
Багахангай	34	0	0	0	0	0	0	0	0	0	0	0	0	0	0	0	0	0	0	0
Сонгинохайрхан	35	1	0	0	0	0	0	0	0	0	0	0	0	1	0	0	0	0	0	0
УЛСЫН ДҮН	74	313	139	8	2	6	3	13	4	1	0	2	2	26	19	68	20	33	12	10

					Насны бүлгээр:												Боловсролын түвшнээр:				
Эмэгтэй	Энгийн ажил, мэргэжил	Эмэгтэй	Зөвсөлт хүчний ажил, мэргэжил	Эмэгтэй	15-24	Эмэгтэй	25-34	Эмэгтэй	35-44	Эмэгтэй	45-54	Эмэгтэй	55-59	Эмэгтэй	60+	Эмэгтэй	Боловсролгүй	Эмэгтэй	Бага	Эмэгтэй	Сүүр
20	21	22	23	24	25	26	27	28	29	30	31	32	33	34	35	36	37	38	39	40	41
0	78	51	0	0	14	8	21	13	36	22	26	20	6	3	4	2	0	0	3	2	26
0	2	1	0	0	1	1	1	0	3	2	3	3	0	0	0	0	0	0	0	0	0
0	2	2	0	0	2	1	4	2	8	3	4	3	0	0	3	2	0	0	0	0	13
0	1	1	0	0	0	0	0	0	0	0	1	1	0	0	0	0	0	0	0	0	0
0	71	47	0	0	8	4	14	10	24	17	18	13	6	3	1	0	0	0	3	2	13
0	2	0	0	0	3	2	2	1	1	0	0	0	0	0	0	0	0	0	0	0	0
1	26	7	0	0	4	1	11	2	21	6	16	4	6	2	3	2	1	1	8	1	14
0	11	3	0	0	3	0	1	0	3	0	2	1	1	1	2	1	0	0	1	0	1
0	0	0	0	0	0	0	0	0	0	0	0	0	0	0	0	0	0	0	0	0	0
0	10	3	0	0	0	0	8	1	11	3	8	2	2	1	1	1	0	0	5	0	10
1	1	1	0	0	1	1	0	0	2	2	1	1	1	0	0	0	1	1	2	1	1
0	4	0	0	0	0	0	1	0	1	0	5	0	2	0	0	0	0	0	0	0	1
0	0	0	0	0	0	0	1	0	4	1	0	0	0	0	0	0	0	0	0	0	1
0	13	5	0	0	2	1	6	3	3	1	2	1	1	0	5	1	0	0	0	0	2
0	5	2	0	0	1	0	3	2	0	0	0	0	0	0	1	0	0	0	0	0	1
0	0	0	0	0	0	0	0	0	0	0	0	0	0	0	0	0	0	0	0	0	0
0	0	0	0	0	0	0	0	0	0	0	0	0	0	0	0	0	0	0	0	0	0
0	0	0	0	0	0	0	0	0	1	1	0	0	0	0	1	0	0	0	0	0	0
0	0	0	0	0	0	0	0	0	0	0	0	0	0	0	0	0	0	0	0	0	0
0	0	0	0	0	0	0	0	0	0	0	0	0	0	0	1	0	0	0	0	0	0
0	8	3	0	0	1	1	3	1	2	0	2	1	1	0	2	1	0	0	0	0	1
0	27	8	0	0	14	1	14	5	18	5	15	6	9	4	9	5	2	0	9	2	40
0	18	7	0	0	14	1	13	5	17	5	9	4	7	4	2	0	2	0	4	2	37
0	8	0	0	0	0	0	1	0	1	0	4	0	2	0	7	5	0	0	5	0	3
0	1	1	0	0	0	0	0	0	0	0	2	2	0	0	0	0	0	0	0	0	0
0	6	6	0	0	8	1	12	8	13	6	6	4	2	0	5	2	1	0	3	0	1
0	2	2	0	0	3	0	7	3	9	2	4	2	0	0	0	0	1	0	3	0	0
0	0	0	0	0	0	0	0	0	0	0	0	0	0	0	0	0	0	0	0	0	0
0	2	2	0	0	1	1	5	5	0	0	0	0	0	0	0	0	0	0	0	0	0
0	0	0	0	0	0	0	0	0	0	0	0	0	0	0	0	0	0	0	0	0	0
0	2	2	0	0	1	0	0	0	3	3	2	2	2	0	4	2	0	0	0	0	0
0	0	0	0	0	2	0	0	0	0	0	0	0	0	0	1	0	0	0	0	0	1
0	0	0	0	0	0	0	0	0	1	1	0	0	0	0	0	0	0	0	0	0	0
0	0	0	0	0	0	0	0	0	0	0	0	0	0	0	0	0	0	0	0	0	0
0	0	0	0	0	1	0	0	0	0	0	0	0	0	0	0	0	0	0	0	0	0
1	151	77	0	0	42	12	65	31	91	40	65	35	24	9	26	12	4	1	23	5	83

ламжийн үйлчилгээний ерөнхий газар мэдээллийг хянаж, тайлант хугацааны дараа сарын 3-ны дотор Хөдөлмөрийн асуудал
 1.захиргааны төв байгууллага. Үндэсний Статистикийн хороонд цаасаар болон цахим хэлбэрээр ирүүлнэ.

Эмэгтэй	Бүрэн дунд	Эмэгтэй	Техникийн болон мэргэжлийн	Эмэгтэй	Тусгай мэргэжлийн дунд	Эмэгтэй	Дипломын болон бакалаврын дээд	Эмэгтэй	Магистр, доктор	Эмэгтэй	Хөдөө аж ахуй, ойн аж ахуй, загас барилт, ан агнуур	Эмэгтэй	Уул уурхай, олборлолт	Эмэгтэй	Боловсруулах үйлдвэр	Эмэгтэй	Цахилгаан, хий, уур агааржуулалт	Эмэгтэй	Усан хангамж, бохир ус зайлуулах систем, хог, хаягдлын менежмент болон	Эмэгтэй	Барилга
42	43	44	45	46	47	48	49	50	51	52	53	54	55	56	57	58	59	60	61	62	63
16	62	41	5	3	7	3	4	3	0	0	4	2	5	2	79	52	0	0	3	2	0
0	2	1	1	1	3	2	2	2	0	0	1	0	0	0	5	4	0	0	0	0	0
7	6	3	0	0	1	0	1	1	0	0	3	2	5	2	0	0	0	0	0	0	0
0	1	1	0	0	0	0	0	0	0	0	0	0	0	0	0	0	0	0	0	0	0
9	48	33	4	2	2	1	1	0	0	0	0	0	0	0	71	47	0	0	0	0	0
0	5	3	0	0	1	0	0	0	0	0	0	0	0	0	3	1	0	0	3	2	0
6	31	8	1	1	1	0	5	0	0	0	40	10	0	0	7	4	0	0	0	0	1
1	9	2	0	0	0	0	1	0	0	0	10	2	0	0	1	1	0	0	0	0	0
0	0	0	0	0	0	0	0	0	0	0	0	0	0	0	0	0	0	0	0	0	0
3	14	4	1	1	0	0	0	0	0	0	30	8	0	0	0	0	0	0	0	0	0
1	1	1	0	0	0	0	0	0	0	0	0	0	0	0	4	3	0	0	0	0	1
0	6	0	0	0	1	0	1	0	0	0	0	0	0	0	0	0	0	0	0	0	0
1	1	1	0	0	0	0	3	0	0	0	0	0	0	0	2	0	0	0	0	0	0
1	13	4	0	0	1	0	3	2	0	0	7	4	0	0	8	3	0	0	0	0	0
0	4	2	0	0	0	0	0	0	0	0	5	2	0	0	0	0	0	0	0	0	0
0	0	0	0	0	0	0	0	0	0	0	0	0	0	0	0	0	0	0	0	0	0
0	0	0	0	0	0	0	0	0	0	0	0	0	0	0	0	0	0	0	0	0	0
0	1	0	0	0	0	0	1	1	0	0	0	0	0	0	1	1	0	0	0	0	0
0	0	0	0	0	0	0	0	0	0	0	0	0	0	0	0	0	0	0	0	0	0
0	0	0	0	0	1	0	0	0	0	0	0	0	0	0	0	0	0	0	0	0	0
1	8	2	0	0	0	0	2	1	0	0	2	2	0	0	7	2	0	0	0	0	0
11	15	6	3	0	2	1	6	4	2	2	59	19	0	0	0	0	0	0	0	0	0
11	15	6	3	0	0	0	1	0	0	0	59	19	0	0	0	0	0	0	0	0	0
0	0	0	0	0	2	1	5	4	0	0	0	0	0	0	0	0	0	0	0	0	0
0	0	0	0	0	0	0	0	0	2	2	0	0	0	0	0	0	0	0	0	0	0
0	26	12	3	1	1	1	11	7	0	0	0	0	22	7	10	9	0	0	0	0	0
0	11	4	3	1	0	0	5	2	0	0	0	0	21	7	1	0	0	0	0	0	0
0	0	0	0	0	0	0	0	0	0	0	0	0	0	0	0	0	0	0	0	0	0
0	3	3	0	0	0	0	3	3	0	0	0	0	0	0	5	5	0	0	0	0	0
0	0	0	0	0	0	0	0	0	0	0	0	0	0	0	0	0	0	0	0	0	0
0	10	5	0	0	0	0	2	2	0	0	0	0	0	0	4	4	0	0	0	0	0
0	1	0	0	0	0	0	1	0	0	0	0	0	1	0	0	0	0	0	0	0	0
0	0	0	0	0	1	1	0	0	0	0	0	0	0	0	0	0	0	0	0	0	0
0	0	0	0	0	0	0	0	0	0	0	0	0	0	0	0	0	0	0	0	0	0
0	1	0	0	0	0	0	0	0	0	0	0	0	0	0	0	0	0	0	0	0	0
34	148	71	12	5	12	5	29	16	2	2	110	35	27	9	104	68	0	0	3	2	1

Эдийн засгийн үйл ажиллагааны салбарын ангиллаар:

Эмэгтэй	Бөөний болон жижиглэн худалдаа машин мотоциклийн засвар үйлчилгээ	Эмэгтэй	Тээвэр ба агуулахын үйлчилгээ	Эмэгтэй	Зочид буудал, байр, сууц болон нийтийн хоолны үйлчилгээ	Эмэгтэй	Мэдээлэл, холбоо	Эмэгтэй	Санхүүгийн болон даатгалын үйл ажиллагаа	Эмэгтэй	Үл хөдлөх хөрөнгийн үйл ажиллагаа	Эмэгтэй	Мэргэжлийн шинжлэх ухаан болон техникийн үйл ажиллагаа	Эмэгтэй	Удирдлагын болон дэмжлэг үзүүлэх үйл ажиллагаа	Эмэгтэй	Гөрийн удирдлага ба батлан хамгаалах үйл ажиллагаа, албан журмын мийгасны	Эмэгтэй	Боловсрол	Эмэгтэй	Хүний эрүүл мэнд ба нийгмийн халамжийн үйл ажиллагаа
64	65	66	67	68	69	70	71	72	73	74	75	76	77	78	79	80	81	82	83	84	85
0	6	3	0	0	0	0	0	0	0	0	0	0	7	4	0	0	1	1	2	2	0
0	0	0	0	0	0	0	0	0	0	0	0	0	0	0	0	0	0	0	2	2	0
0	6	3	0	0	0	0	0	0	0	0	0	0	7	4	0	0	0	0	0	0	0
0	0	0	0	0	0	0	0	0	0	0	0	0	0	0	0	0	1	1	0	0	0
0	0	0	0	0	0	0	0	0	0	0	0	0	0	0	0	0	0	0	0	0	0
0	0	0	0	0	0	0	0	0	0	0	0	0	0	0	0	0	0	0	0	0	0
1	2	2	0	0	0	0	0	0	0	0	0	0	1	0	9	0	0	0	0	0	1
0	0	0	0	0	0	0	0	0	0	0	0	0	0	0	0	0	0	0	0	0	1
0	0	0	0	0	0	0	0	0	0	0	0	0	0	0	0	0	0	0	0	0	0
0	0	0	0	0	0	0	0	0	0	0	0	0	0	0	0	0	0	0	0	0	0
1	0	0	0	0	0	0	0	0	0	0	0	0	0	0	0	0	0	0	0	0	0
0	0	0	0	0	0	0	0	0	0	0	0	0	0	0	9	0	0	0	0	0	0
0	2	2	0	0	0	0	0	0	0	0	0	0	1	0	0	0	0	0	0	0	0
0	0	0	0	0	0	0	0	0	1	0	0	0	0	0	0	0	3	0	0	0	0
0	0	0	0	0	0	0	0	0	0	0	0	0	0	0	0	0	0	0	0	0	0
0	0	0	0	0	0	0	0	0	0	0	0	0	0	0	0	0	0	0	0	0	0
0	0	0	0	0	0	0	0	0	0	0	0	0	0	0	0	0	0	0	0	0	0
0	0	0	0	0	0	0	0	0	0	0	0	0	0	0	0	0	0	0	0	0	0
0	0	0	0	0	0	0	0	0	0	0	0	0	0	0	0	0	1	0	0	0	0
0	0	0	0	0	0	0	0	0	0	0	0	0	0	0	0	0	2	0	0	0	0
0	1	0	0	0	0	0	0	0	0	0	0	0	0	0	0	0	11	2	2	2	3
0	0	0	0	0	0	0	0	0	0	0	0	0	0	0	0	0	0	0	0	0	0
0	1	0	0	0	0	0	0	0	0	0	0	0	0	0	0	0	9	0	2	2	3
0	0	0	0	0	0	0	0	0	0	0	0	0	0	0	0	0	2	2	0	0	0
0	9	5	0	0	1	0	0	0	0	0	0	0	1	0	0	0	0	0	0	0	2
0	0	0	0	0	0	0	0	0	0	0	0	0	0	0	0	0	0	0	0	0	0
0	0	0	0	0	0	0	0	0	0	0	0	0	0	0	0	0	0	0	0	0	0
0	1	1	0	0	0	0	0	0	0	0	0	0	0	0	0	0	0	0	0	0	0
0	0	0	0	0	0	0	0	0	0	0	0	0	0	0	0	0	0	0	0	0	0
0	6	3	0	0	0	0	0	0	0	0	0	0	0	0	0	0	0	0	0	0	2
0	0	0	0	0	1	0	0	0	0	0	0	0	1	0	0	0	0	0	0	0	0
0	1	1	0	0	0	0	0	0	0	0	0	0	0	0	0	0	0	0	0	0	0
0	0	0	0	0	0	0	0	0	0	0	0	0	0	0	0	0	0	0	0	0	0
0	1	0	0	0	0	0	0	0	0	0	0	0	0	0	0	0	0	0	0	0	0
1	18	10	0	0	1	0	0	0	1	0	0	0	9	4	9	0	15	3	4	4	6

							Байгууллагын өмчийн хэлбэрээр:																
Эмэгтэй	Хоршоо	Эмэгтэй	Сан	Эмэгтэй	Бусад	Эмэгтэй	Төрийн						Орон нутгийн						Хув				
							Өмчийн	Эмэгтэй	Өмчийн оролцоотой	Эмэгтэй	Хамтарсан	Эмэгтэй	Өмчийн	Эмэгтэй	Өмчийн оролцоотой	Эмэгтэй	Хамтарсан	Эмэгтэй	Монгол Улсын иргэний	Эмэгтэй	Гадаад улсын иргэний		
108	109	110	111	112	113	114	115	116	117	118	119	120	121	122	123	124	125	126	127	128	129		
2	5	2	0	0	89	59	74	50	0	0	0	0	0	0	0	0	0	0	33	18	0		
0	0	0	0	0	7	5	2	2	0	0	0	0	0	0	0	0	0	0	6	4	0		
2	5	2	0	0	4	3	0	0	0	0	0	0	0	0	0	0	0	0	21	11	0		
0	0	0	0	0	1	1	1	1	0	0	0	0	0	0	0	0	0	0	0	0	0		
0	0	0	0	0	71	47	71	47	0	0	0	0	0	0	0	0	0	0	0	0	0		
0	0	0	0	0	6	3	0	0	0	0	0	0	0	0	0	0	0	0	6	3	0		
0	0	0	0	0	60	17	2	0	0	0	0	0	0	0	0	0	0	0	59	17	0		
0	0	0	0	0	11	3	1	0	0	0	0	0	0	0	0	0	0	0	11	3	0		
0	0	0	0	0	0	0	0	0	0	0	0	0	0	0	0	0	0	0	0	0	0		
0	0	0	0	0	30	8	0	0	0	0	0	0	0	0	0	0	0	0	30	8	0		
0	0	0	0	0	5	4	0	0	0	0	0	0	0	0	0	0	0	0	5	4	0		
0	0	0	0	0	9	0	0	0	0	0	0	0	0	0	0	0	0	0	9	0	0		
0	0	0	0	0	5	2	1	0	0	0	0	0	0	0	0	0	0	0	4	2	0		
0	9	4	0	0	1	1	4	0	0	0	0	0	5	2	0	0	0	0	10	5	0		
0	0	0	0	0	0	0	0	0	0	0	0	0	5	2	0	0	0	0	0	0	0		
0	0	0	0	0	0	0	0	0	0	0	0	0	0	0	0	0	0	0	0	0	0		
0	0	0	0	0	0	0	0	0	0	0	0	0	0	0	0	0	0	0	0	0	0		
0	1	1	0	0	0	0	1	0	0	0	0	0	0	0	0	0	0	0	1	1	0		
0	0	0	0	0	0	0	0	0	0	0	0	0	0	0	0	0	0	0	0	0	0		
0	0	0	0	0	0	0	1	0	0	0	0	0	0	0	0	0	0	0	0	0	0		
0	8	3	0	0	1	1	2	0	0	0	0	0	0	0	0	0	0	0	9	4	0		
0	0	0	0	0	63	19	16	7	0	0	0	0	0	0	0	0	0	0	63	19	0		
0	0	0	0	0	62	19	0	0	0	0	0	0	0	0	0	0	0	0	62	19	0		
0	0	0	0	0	1	0	14	5	0	0	0	0	0	0	0	0	0	0	1	0	0		
0	0	0	0	0	0	0	2	2	0	0	0	0	0	0	0	0	0	0	0	0	0		
0	0	0	0	0	14	7	1	0	0	0	0	0	0	0	0	0	0	0	35	14	0		
0	0	0	0	0	2	0	0	0	0	0	0	0	0	0	0	0	0	0	18	5	0		
0	0	0	0	0	0	0	0	0	0	0	0	0	0	0	0	0	0	0	0	0	0		
0	0	0	0	0	0	0	0	0	0	0	0	0	0	0	0	0	0	0	1	1	0		
0	0	0	0	0	0	0	0	0	0	0	0	0	0	0	0	0	0	0	0	0	0		
0	0	0	0	0	11	7	0	0	0	0	0	0	0	0	0	0	0	0	12	7	0		
0	0	0	0	0	1	0	1	0	0	0	0	0	0	0	0	0	0	0	2	0	0		
0	0	0	0	0	0	0	0	0	0	0	0	0	0	0	0	0	0	0	1	1	0		
0	0	0	0	0	0	0	0	0	0	0	0	0	0	0	0	0	0	0	0	0	0		
0	0	0	0	0	0	0	0	0	0	0	0	0	0	0	0	0	0	0	1	0	0		
2	14	6	0	0	228	103	97	57	0	0	0	0	5	2	0	0	0	0	201	73	0		

Ажлын шинэ байр бий болгосон хөрөнгийн эх үүсвэрээр:												
ийн												
Эмэгтэй	Хамтарсан	Эмэгтэй	Улсын төсвийн	Эмэгтэй	Орон нутгийн төсвийн	Эмэгтэй	Гадаадын зээл, тусламжийн	Эмэгтэй	Хувийн	Эмэгтэй	Бусад	Эмэгтэй
130	131	132	133	134	135	136	137	138	139	140	141	142
0	0	0	75	49	2	2	0	0	30	17	0	0
0	0	0	1	1	1	1	0	0	6	4	0	0
0	0	0	0	0	0	0	0	0	21	11	0	0
0	0	0	0	0	1	1	0	0	0	0	0	0
0	0	0	71	47	0	0	0	0	0	0	0	0
0	0	0	3	1	0	0	0	0	3	2	0	0
0	0	0	11	0	0	0	0	0	50	17	0	0
0	0	0	1	0	0	0	0	0	11	3	0	0
0	0	0	0	0	0	0	0	0	0	0	0	0
0	0	0	0	0	0	0	0	0	30	8	0	0
0	0	0	0	0	0	0	0	0	5	4	0	0
0	0	0	9	0	0	0	0	0	0	0	0	0
0	0	0	1	0	0	0	0	0	4	2	0	0
0	0	0	6	2	9	2	0	0	3	3	1	0
0	0	0	5	2	0	0	0	0	0	0	0	0
0	0	0	0	0	0	0	0	0	0	0	0	0
0	0	0	0	0	0	0	0	0	0	0	0	0
0	0	0	0	0	0	0	0	0	1	1	1	0
0	0	0	0	0	0	0	0	0	0	0	0	0
0	0	0	0	0	1	0	0	0	0	0	0	0
0	0	0	1	0	8	2	0	0	2	2	0	0
0	0	0	16	6	1	1	0	0	62	19	0	0
0	0	0	0	0	0	0	0	0	62	19	0	0
0	0	0	15	5	0	0	0	0	0	0	0	0
0	0	0	1	1	1	1	0	0	0	0	0	0
0	10	7	1	0	0	0	4	1	41	20	0	0
0	5	2	0	0	0	0	4	1	19	6	0	0
0	0	0	0	0	0	0	0	0	0	0	0	0
0	5	5	0	0	0	0	0	0	6	6	0	0
0	0	0	0	0	0	0	0	0	0	0	0	0
0	0	0	0	0	0	0	0	0	12	7	0	0
0	0	0	1	0	0	0	0	0	2	0	0	0
0	0	0	0	0	0	0	0	0	1	1	0	0
0	0	0	0	0	0	0	0	0	0	0	0	0
0	0	0	0	0	0	0	0	0	1	0	0	0
0	0	0	0	0	0	0	0	0	0	0	0	0
0	0	0	0	0	0	0	0	0	1	0	0	0
0	10	7	109	57	12	5	4	1	187	76	1	0

**НИЙГМИЙН ХАЛАМЖИЙН ТЭТГЭВЭР, ТЭТГЭМЖ, ХӨНГӨЛӨЛТ ТУСЛАМЖИЙН
ҮЙЛЧИЛГЭЭНД ХАМРАГДАГЧДЫН 2026 ОНЫ 04 САРЫН МЭДЭЭ**

Тэтгэвэр, тэтгэмжийн төрөл	МД	Тайлант хугацааны эхэнд байсан хүний тоо	Тайлант хугацаанд хасагдсан хүний тоо	Олголт буцсан хүний тоо	Тайлант хугацаанд нэмэгдсэн хүний тоо	Олголт хийгдсэн хүний тоо	Зарцуулсан зардал мян.төг
А	Б	1	2	3	4	5	6
Бүгд мөр (1)=мөр(2+24+25+26+27+28+29+34+35)	1	2,143,957	80,672	2,430	110,266	2,171,191	877,069,122.01
Нийгмийн халамжийн тэтгэвэр, тэтгэмж, үйлчилгээ мөр(2)=мөр(3+9+19+22)	2	220,140	49,891	87	56,070	226,302	239,470,770.13
Нийгмийн халамжийн тэтгэвэр мөр(3)=мөр(4+8)	3	60,086	835	18	1,766	60,999	110,950,818.43
Ахмад настны тэтгэвэр	4	8,033	79	-	302	8,256	13,808,689.80
Хөгжлийн бэрхшээлтэй иргэний тэтгэвэр	5	36,076	526	13	1,009	36,546	67,962,866.17
16 насанд хүрсэн одой иргэний тэтгэвэр	6	114	1	-	3	116	218,968.05
Тэжээгч нь нас барсан 18 хүртэлх насны хүүхэд	7	15,842	226	5	448	16,059	28,925,108.83
Өрх толгойлсон эх, эцгийн тэтгэвэр	8	21	3	-	4	22	35,185.58
Нийгмийн халамжийн тэтгэмж мөр (9)=мөр (10+18)	9	139,622	49,056	69	52,175	142,672	126,197,189.50
Асаргааны тэтгэмж мөр(10)=мөр(11+14)	10	71,078	1,879	23	3,996	73,172	95,142,983.51
Бүтэн өнчин хүүхдийг үрчилж авсан болон эрсдэлт нөхцөлд байгаа хүүхдийг асран хамгаалж, харгалзан дэмжиж байгаа иргэний	11	1,962	41	2	76	1,995	3,277,064.73
Гэр бүлийн тухай хуулийн 25.5-д заасан болон хүчирхийллийн улмаас сэтгэл санааны болон бие махбодын хохирол хүлээж хамгаалалт шаардлагатай болсон хүүхдийг асран хамгаалж, харгалзан дэмжиж байгаа иргэний	12	170	3	-	4	171	276,036.34
Тэжээн тэтгэх хүүхэдгүй, ганц бие ахмад настан болон хөгжлийн бэрхшээлтэй ганц бие иргэнийг гэр бүлдээ авч асрамжилж байгаа иргэний	13	211	3	-	6	214	269,536.98
Эмнэлгийн хяналтад байдаг, байнгын асаргаа шаардлагатай ахмад настан болон хөгжлийн бэрхшээлтэй хүүхэд ба иргэнийг асарч байгаа иргэний мөр(14)=мөр(15+17)	14	68,735	1,832	21	3,910	70,792	91,320,345.47
Байнгын асаргаа шаардлагатай хөгжлийн бэрхшээлтэй иргэнийг асарч байгаа	15	15,513	389	5	789	15,908	19,751,287.22
Байнгын асаргаа шаардлагатай хөгжлийн бэрхшээлтэй хүүхдийг асарч байгаа	16	14,406	300	2	612	14,716	22,362,218.76
Байнгын асаргаа шаардлагатай ахмад настныг асарч байгаа	17	38,816	1,143	14	2,509	40,168	49,206,839.49
Онцгой тохиолдлын болон амьжиргааг дэмжих мөнгөн тэтгэмж	18	68,544	47,177	46	48,179	69,500	31,054,205.99
Нийгмийн халамжийн үйлчилгээ мөр(19)=мөр(20+21)	19	-	-	-	-	70	1,118,062.21
Олон нийтийн оролцоонд түшиглэсэн халамжийн үйлчилгээ	20	-	-	-	-	-	
Төрөлжсөн асрамжийн үйлчилгээ	21	-	-	-	-	70	1,118,062.21
Нийгмийн хөгжлийн үйлчилгээ мөр(22)=мөр(23)	22	20,432	-	-	2,129	22,561	1,204,700.00
Хүнс тэжээлийн дэмжлэг үзүүлэх үйлчилгээ ¹	23	20,432	-	-	2,129	22,561	1,204,700.00
Эхийн алдар одонгийн мөнгөн урамшуулал	24	265,239	362	35	509	265,351	65,034,955.00
Хүүхдийн мөнгөн тэтгэмж*	25	1,285,690	5,643	1,941	6,884	1,284,990	515,883,801.00
Ахмад настанд үзүүлсэн тусламж, хөнгөлөлт	26	13,645	5,345	92	16,914	25,122	6,384,190.67
Алдар цолтон ахмад настанд үзүүлсэн нэмэгдэл, хөнгөлөлт	27	428	47	-	141	522	163,912.42
Хөгжлийн бэрхшээлтэй иргэнд үзүүлсэн тусламж, хөнгөлөлт	28	7,599	867	6	2,112	8,838	2,969,429.77
Эх, олон хүүхэдтэй өрх толгойлсон эх, эцгийн тэтгэмж мөр(29)=мөр(30+33)	29	147,583	17,600	217	26,271	156,037	30,201,027.02

Тэтгэвэр, тэтгэмжийн төрөл	МД	Тайлант хугацааны эхэнд байсан хүний тоо	Тайлант хугацаанд хасагдсан хүний тоо	Олголт буцсан хүний тоо	Тайлант хугацаанд нэмэгдсэн хүний тоо	Олголт хийгдсэн хүний тоо	Зарцуулсан зардал мян.төг
А	Б	1	2	3	4	5	6
0-3 хүртэлх насны хүүхэд асарсны тэтгэмж	30	115,906	5,940	91	10,316	120,191	21,164,658.47
Жирэмсэн эхийн тэтгэмж	31	23,899	4,155	126	8,294	27,912	2,626,783.41
Ихэр хүүхдийн тэтгэмж	32	150	53	-	110	207	435,000.00
Гурав болон түүнээс дээш хүүхэдтэй өрх толгойлсон эх, эцгийн тэтгэмж	33	7,628	7,452	-	7,551	7,727	5,974,585.15
Насны хишиг	34	203,633	917	52	994	203,658	16,430,920.00
Цаатан иргэний тэтгэмж	35	-	-	-	371	371	530,116.00

НИЙГМИЙН ДААТГАЛЫН САНГИЙН ОРЛОГО, ЗАРЛАГЫН САРЫН МЭДЭЭ

ҮЗҮҮЛЭЛТ	МД	Төлөвлөгөө	Гүйцэтгэл	Зөрүү	Хувь
А	Б	1	2	3	4
ТЭТГЭВРИЙН ДААТГАЛЫН САН	1	x	x	x	x
ОРЛОГО мөр2=мөр(3+5+6+7+8+9+10)	2	1,406,546,970.8	1,516,749,249.2	- 110,202,278.4	107.8
Ажил олгогчоос төлөх шимтгэл	3	696,065,343.6	758,513,712.5	- 62,448,368.9	109.0
Төсөвт байгууллагаас төлөх шимтгэл	4			-	
Даатгуулагчаас төлөх шимтгэл	5	631,413,001.3	675,567,733.7	- 44,154,732.4	107.0
Сайн дурын даатгуулагчаас төлөх шимтгэл	6	55,089,680.3	49,361,313.4	5,728,366.9	89.6
Гадаад улсад хөдөлмөрийн гэрээгээр ажиллаж байгаа иргэдийн шимтгэл	7	996,765.6	441,714.1	555,051.5	44.3
Төрөөс төлөх нийгмийн даатгалын шимтгэл	8	16,686,163.0	16,686,163.0	-	100.0
Нийгмийн даатгалын сангаас төлөх шимтгэл	9	3,110,064.7	1,330,878.3	1,779,186.4	42.8
Бусад орлого	10	3,185,952.3	14,847,734.3	- 11,661,782.0	466.0
ЗАРЛАГА мөр11=мөр(12+18)	11	1,980,662,601.2	2,000,523,158.5	- 19,860,557.3	101.0
Өндөр насны тэтгэвэр	12	1,613,872,653.4	1,620,692,666.1	- 6,820,012.7	100.4
Хөдөлмөрийн чадвар алдсаны тэтгэвэр	13	165,502,360.6	168,337,478.2	- 2,835,117.6	101.7
Тэжээгчээ алдсаны тэтгэвэр	14	55,069,378.5	60,119,471.0	- 5,050,092.5	109.2
Цэргийн алба хаагчийн тэтгэвэр	15	145,752,378.2	151,079,949.0	- 5,327,570.8	103.7
Тэтгэвэр олголтын банкны үйлчилгээний хөлс	16	209,501.6	103,691.9	105,809.7	49.5
Олон нийтийн хяналтын зөвлөлийн зардал	17	16,455.8	16,455.8	-	100.0
Ажил олгогч, даатгуулагч, олон нийтэд чиглэсэн сурталчилгаа, зөвлөн туслах үйлчилгээний зардал	18	239,873.1	173,446.5	66,426.6	72.3
ЭРГЭН ТӨЛӨГДӨХ ЗЭЭЛ	19			-	
УЛСЫН ТӨСВӨӨС ОЛГОХ ХӨРӨНГӨ	20	643,152,450.0	643,152,450.00	-	100.0
ТЭТГЭМЖИЙН ДААТГАЛЫН САН	21	x	x	x	x
ОРЛОГО мөр22=мөр(23+25+26+27+28+29+30)	22	169,682,162.9	174,087,017.5	- 4,404,854.6	102.6
Ажил олгогчоос төлөх шимтгэл	23	81,971,312.1	90,201,656.3	- 8,230,344.2	110.0
Төсөвт байгууллагаас төлөх шимтгэл	24			-	
Даатгуулагчаас төлөх шимтгэл	25	59,427,106.0	64,339,455.6	- 4,912,349.6	108.3
Сайн дурын даатгуулагчаас төлөх шимтгэл	26	4,790,406.3	5,172,099.0	- 381,692.7	108.0
Гадаад улсад хөдөлмөрийн гэрээгээр ажиллаж байгаа иргэдийн шимтгэл	27	21,574.8	-	21,574.8	-
Төрөөс төлөх нийгмийн даатгалын шимтгэл	28	205,832.8	205,832.8	-	100.0
Нийгмийн даатгалын сангаас төлөх шимтгэл	29	217,515.0	82,915.6	134,599.4	38.1
Бусад орлого	30	23,048,415.9	14,085,058.3	8,963,357.6	61.1
ЗАРЛАГА мөр31=мөр(32+37)	31	126,988,455.9	117,509,593.0	9,478,862.9	92.5
Хөдөлмөрийн чадвар түр алдсаны тэтгэмж	32	20,127,138.7	16,315,538.6	3,811,600.1	81.1
Жирэмсний болон амаржсаны тэтгэмж	33	87,186,398.6	86,082,425.5	1,103,973.1	98.7
Нас барсан даатгуулагчийн гэр бүлийн гишүүнд олгох тэтгэмж	34	16,920,509.0	14,068,800.0	2,851,709.0	83.1
Эхийн хүүхэд асрах чөлөөтэй хугацааны тэтгэмжийн сангаас төлөх шимтгэл	35	2,718,933.5	1,017,749.8	1,701,183.7	37.4
Олон нийтийн хяналтын зөвлөлийн зардал	36	2,220.7	2,220.7	-	100.0
Ажил олгогч, даатгуулагч, олон нийтэд чиглэсэн сурталчилгаа, зөвлөн туслах үйлчилгээ	37	33,255.4	22,858.5	10,396.9	68.7
ЭРГЭН ТӨЛӨГДӨХ ЗЭЭЛ	38			-	
УЛСЫН ТӨСВӨӨС ОЛГОХ ХӨРӨНГӨ	39			-	
ҮОМШӨ-НИЙ ДААТГАЛЫН САН	40	x	x	x	x
ОРЛОГО мөр41=мөр(42+44+45+46)	41	136,999,682.9	124,413,142.4	12,586,540.5	90.8
Ажил олгогчоос төлөх шимтгэл	42	86,789,058.5	95,114,193.3	- 8,325,134.8	109.6
Төсөвт байгууллагаас төлөх шимтгэл	43			-	
Сайн дурын даатгуулагчийн төлөх шимтгэл	44	4,790,406.3	5,360,759.4	- 570,353.1	111.9
Гадаад улсад хөдөлмөрийн гэрээгээр ажиллаж байгаа иргэдийн шимтгэл	45	21,574.8	-	21,574.8	-
Бусад орлого	46	45,398,643.3	23,938,189.8	21,460,453.5	52.7
ЗАРЛАГА мөр47=мөр(48+59)	47	24,120,154.8	17,186,437.8	6,933,717.0	71.3
Хөдөлмөрийн чадвар алдсаны тэтгэвэр	48	13,747,469.8	13,068,577.6	678,892.2	95.1
Тэжээгчээ алдсаны тэтгэвэр	49	1,950,476.8	2,222,966.5	- 272,489.7	114.0
Хөдөлмөрийн чадвар түр алдсаны тэтгэмж	50	836,038.7	1,232,425.7	- 396,387.0	147.4
Нас барсан даатгуулагчийн гэр бүлийн гишүүнд олгох тэтгэмж	51	268,495.3	30,000.0	238,495.3	11.2
Хөдөлмөрийн чадварыг нөхөн сэргээхтэй холбогдсон протез, ортопедийн зардлын төлбөр	52	194,897.7	-	194,897.7	-
Сэргээн засах болон сувиллын тусламж, үйлчилгээний зардлын төлбөр	53	883,967.1	179,790.0	704,177.1	20.3
Сэргээн засах төв болон сувилалд ирэх, буцах унааны зардлын төлбөр	54	67,114.0	2,457.1	64,656.9	3.7
Хөдөлмөрийн чадвар алдсаны тэтгэвэр авагчийн тэтгэврийн даатгалын шимтгэлийн төлбөр	55	608,646.2	424,620.9	184,025.3	
ҮОМШӨ-өөс урьдчилан сэргийлэх арга хэмжээний зардлын төлбөр	56	5,525,198.8	-	5,525,198.8	-
Тэтгэвэр олголтын банкны үйлчилгээний хөлс	57	2,000.0	637.7	1,362.4	31.9
Олон нийтийн хяналтын зөвлөлийн зардал	58	2,243.6	2,243.6	-	100.0
Ажил олгогч, даатгуулагч, олон нийтэд чиглэсэн сурталчилгаа, зөвлөн туслах үйлчилгээ	59	33,606.8	22,718.8	10,888.0	67.6
ЭРГЭН ТӨЛӨГДӨХ ЗЭЭЛ	60			-	
УЛСЫН ТӨСВӨӨС ОЛГОХ ХӨРӨНГӨ	61	2,263,113.9	2,263,113.90	-	100.0
АЖИЛГҮЙДЛИЙН ДААТГАЛЫН САН	62	x	x	x	x
ОРЛОГО мөр63=мөр(64+66+67)	63	53,492,282.6	57,934,579.7	- 4,442,297.1	108.3
Ажил олгогчоос төлөх шимтгэл	64	39,372,599.7	41,100,738.3	- 1,728,138.6	104.4
Төсөвт байгууллагаас төлөх шимтгэл	65			-	
Даатгуулагчаас төлөх шимтгэл	66	14,113,937.6	14,805,357.9	- 691,420.3	104.9
Бусад орлого	67	5,745.3	2,028,483.5	- 2,022,738.2	35,306.8

ЗАРЛАГА мөр68=мөр(69+71)	68	105,863,895.0	104,906,376.0	957,519.0	99.1
Ажилгүйдлийн тэтгэмж	69	105,856,726.7	104,901,306.5	955,420.2	99.1
Олон нийтийн хяналтын зөвлөлийн зардал	70	448.9	448.9	-	100.0
Ажил олгогч, даатгуулагч, олон нийтэд чиглэсэн сурталчилгаа, зөвлөн туслах үйлчилгээ	71	6,719.4	4,620.6	2,098.8	68.8
ЭРГЭН ТӨЛӨГДӨХ ЗЭЭЛ	72			-	
УЛСЫН ТӨСВӨӨС ОЛГОХ ХӨРӨНГӨ	73			-	
НИЙГМИЙН ДААТГАЛЫН САН	74	x	x	x	x
НИЙТ ОРЛОГО мөр75=мөр(76+80)	75	2,412,136,663.1	2,518,599,552.7	- 106,462,889.6	104.4
Тэтгэврийн даатгалын сан мөр76=мөр2	76	1,406,546,970.8	1,516,749,249.2	- 110,202,278.4	107.8
Тэтгэмжийн даатгалын сан мөр77=мөр22	77	169,682,162.9	174,087,017.5	- 4,404,854.6	102.6
ҮОМШӨ-ний даатгалын сан мөр78=мөр41	78	136,999,682.9	124,413,142.4	12,586,540.5	90.8
Ажилгүйдлийн даатгалын сан мөр79=мөр63	79	53,492,282.6	57,934,579.7	- 4,442,297.1	108.3
Улсын төсвөөс олгох хөрөнгө мөр80=мөр(20+39+61+73)	80	645,415,563.9	645,415,563.9	-	100.0
НИЙТ ЗАРЛАГА мөр81=мөр(82+87)	81	2,237,635,106.9	2,240,125,565.3	- 2,490,458.4	100.1
Тэтгэврийн даатгалын сан мөр82=мөр(12+16)	82	1,980,406,272.3	2,000,333,256.2	- 19,926,983.9	101.0
Тэтгэмжийн даатгалын сан мөр83=мөр(32+35)	83	126,952,979.8	117,484,513.8	9,468,466.0	92.5
ҮОМШӨ-ний даатгалын сан мөр84=мөр(48+57)	84	24,084,304.4	17,161,475.4	6,922,829.0	71.3
Ажилгүйдлийн даатгалын сан мөр85=мөр69	85	105,856,726.7	104,901,306.5	955,420.2	99.1
Олон нийтийн хяналтын зөвлөлийн зардал мөр86=мөр(17+36+58+70)	86	21,369.0	21,369.0	-	100.0
Ажил олгогч, даатгуулагч, олон нийтэд чиглэсэн сурталчилгаа, зөвлөн туслах үйлчилгээ мөр87=мөр(18+37+59+71)	87	313,454.7	223,644.4	89,810.3	71.3
НИЙТ ЭРГЭН ТӨЛӨГДӨХ ЗЭЭЛ мөр88=мөр(19+38+60+72)	88	-	-	-	

НИЙГМИЙН ДААТГАЛЫН САНГИЙН МӨНГӨН ХӨРӨНГИЙН ҮЛДЭГДЛИЙН САРЫН МЭДЭЭ

мян.төг

ҮЗҮҮЛЭЛТ	МД	Эхний үлдэгдэл	Эцсийн үлдэгдэл
А	Б	1	2
Дүн мөр1=мөр(2÷8)	1	2,255,832,521.2	2,333,505,299.7
Төвлөрсөн харилцах	2	55,909,742.5	274,058,132.7
Тэтгэврийн даатгалын сан	3	812,125,305.7	753,698,749.6
Тэтгэврийн нөөц сан	4	87,381,657.3	73,401,226.9
Тэтгэмжийн даатгалын сан	5	510,495,644.7	472,782,526.2
ҮОМШӨ-ний даатгалын сан	6	787,063,007.2	758,178,618.5
Эрүүл мэндийн харилцах	7	2,607.0	903.7
Ажилгүйдлийн даатгалын сан	8	2,854,556.8	1,385,142.2

НИЙГМИЙН ДААТГАЛЫН ХАМРАГДАЛТ, ТЭТГЭВЭР, ТЭТГЭМЖ АВАГЧИЙН МЭДЭЭ

Үзүүлэлт	МД	Гүйцэтгэл
А	Б	1
Аж ахуйн нэгж, байгууллага	1	x
Аж ахуйн нэгж, байгууллагын тоо	2	58,923
Даатгуулагчийн тоо	3	924,119
Цалингийн сан	4	9,573,317,681,030.6
Төсөвт байгууллага	5	x
Төсөвт байгууллагын тоо	6	
Даатгуулагчийн тоо	7	
Цалингийн сан	8	
Цэрэг, цагдаагийн байгууллагын цалингийн сан	9	
Сайн дурын даатгуулагчийн тоо <i>мөр10=мөр(11+14)</i>	10	133,446
Малчин	11	51,758
Гурав хүртэлх насны хүүхдээ асарч байгаа эх	12	10,669
Хөгжлийн бэрхшээлтэй хүүхдээ асарч байгаа эх/эцэг	13	3,343
Бусад	14	67,676
Шимтгэл тооцсон цалингийн сан	15	430,601,077,578.1
Тэтгэврийн даатгалын сангаас тэтгэвэр авагчдын тоо <i>мөр16=мөр(17+20)</i>	16	526,129
Өндөр насны тэтгэвэр	17	423,359
Хөдөлмөрийн чадвар алдсаны тэтгэвэр	18	59,151
Тэжээгчээ алдсаны тэтгэвэр	19	20,447
Цэргийн алба хаагчийн тэтгэвэр	20	23,172
Тэтгэмжийн даатгалын сангаас тэтгэмж авагчдын тоо <i>мөр21=мөр(22+24)</i>	21	51,009
Хөдөлмөрийн чадвар түр алдсаны тэтгэмж	22	29,252
Жирэмсний болон амаржсаны тэтгэмж	23	17,043
Нас барсан даатгуулагчийн гэр бүлийн гишүүнд олгох тэтгэмж	24	4,714
ҮОМШӨ-ний даатгалын сангаас тэтгэвэр, тэтгэмж, төлбөр авагчдын тоо <i>мөр25=мөр(26+30)</i>	25	4,083
Хөдөлмөрийн чадвар алдсаны тэтгэвэр	26	2,801
Тэжээгчээ алдсаны тэтгэвэр	27	466
Хөдөлмөрийн чадвар түр алдсаны тэтгэмж	28	645
Нас барсан даатгуулагчийн гэр бүлийн гишүүнд олгох тэтгэмж	29	10
Эрүүл мэндийн нөхөн сэргээлтийн зардлын төлбөр <i>мөр30=мөр(31+33)</i>	30	161
Протез, ортопедийн	31	-
Сэргээн засах, сувиллын	32	130
Сэргээн засах, сувилалд ирэх, буцах унааны	33	31
Ажилгүйдлийн даатгалын сангаас тэтгэмж авагчдын тоо <i>мөр34=мөр35</i>	34	19,042
Ажилгүйдлийн тэтгэмж	35	19,042